
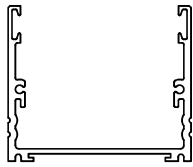
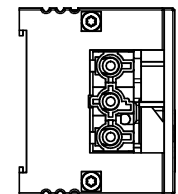
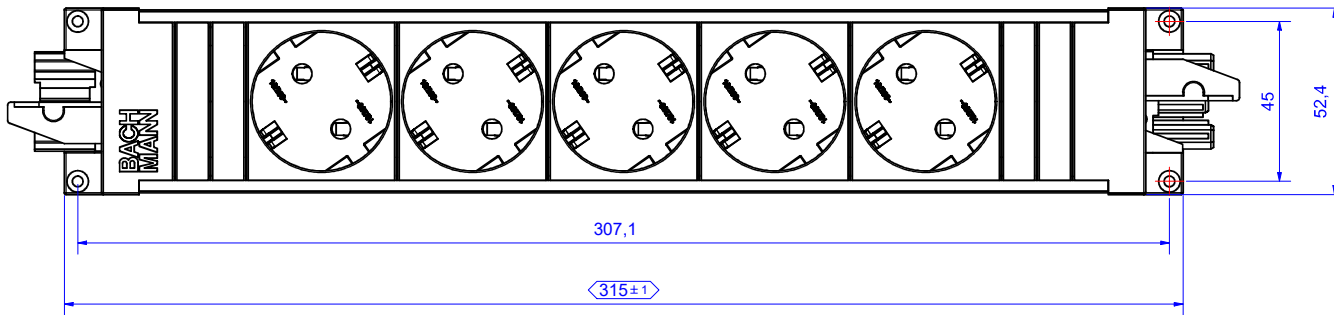
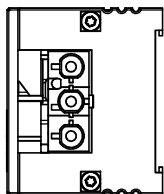

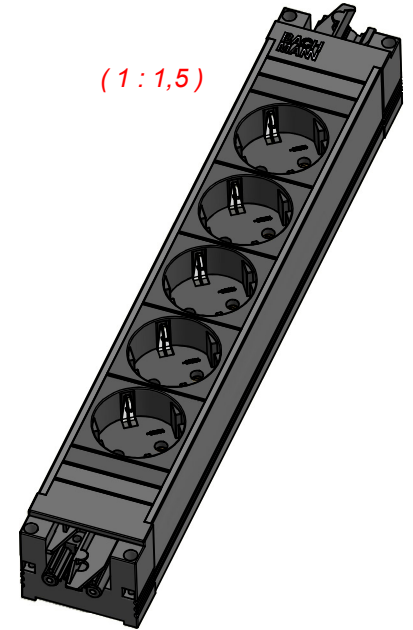


8 | 7 | 6 | 5 | 4 | 3 | 2 | 1



(1:1,5)



8 | 7 | 6 | 5 | 4 | 3 | 2 | 1

Werkstoff / Material:		Gewicht / Weight: 7g	Oberfläche / Siehe Einzelteile / look at the single parts Surface:	
Siehe Einzelteile / look at the single parts		Bezeichnung / Title:		
Datum Name		STEP BASE 5xCEE/7/3 Building installation plug & coupling		
2022/09/20	Alan			
2022/09/20	HY			
2022/09/20	HY			
Art.Nr. 906.18821		Zeichg.Nr / Draw.-No. B01792801BA04	Maßstab / Scale: 1:1	Format / Draw.-Size: A2
Blatt / Sheet: 1				
<p><small>Alle Rechte vorbehalten. Nachdruck, Vervielfältigung und Verbreitung, auch auszugsweise, ist ohne schriftliche Genehmigung der BACH MANN Gruppe. Die Reproduktion, Distribution und Nutzung dieses Dokuments als well as the communication of its contents to others without express authorization is prohibited. Offenders will be held liable for the payment of damages. All rights reserved in the event of the grant of patent, utility model or design.</small></p>				