

**Datablad**

Art. Nr. 96.031.0255.7

**Stik RST20I3F B2 ZRXSH GN0**

 RST20I3 3-pol Splitter stik fjeder 250/400V/20A hun 0,5-2,5mm<sup>2</sup>  
 Ø=6-10mm IP68 grøn


Art. Nr.	96.031.0255.7
EAN	4015573875098
Ordre enhed	100 styk

**Godkendelser**

**Specifikationer**
**Note**

Note	Fin og flertrådede ledere kræver tyller
------	-----------------------------------------

**Generelt**

Nominal strøm	20 A
Nominal spænding	250 V / 400 V
Nominal impuls spænding	4 kV
Trækafastning	ja
Forureningsgrad	3
låsbar	
Farve på kodning/kontaktindsats	Bladgrøn
Pol mærkning	1, 2, PE
Hus farve inklusiv trækafastning	Sort

**Tilslutningsdata**

Kabel diameter max.	10 mm
Kabel diameter min.	6 mm
Kvadrat massiv	2,5 mm <sup>2</sup>
Tværsnit massiv 2 (min.)	0,5 mm <sup>2</sup>
Tværsnit fintrådet max.	1,5 mm <sup>2</sup>
Tværsnit flerkoret 2 (min.)	0,5 mm <sup>2</sup>
Tilslutninger per pol	2
Tværsnit flerkoret	0,75 mm <sup>2</sup>
Tværsnit flerkoret	1,5 mm <sup>2</sup>
Afisoleringslængde	50 mm
Afisoleringslængde	14,5 mm

**Model**

Model	hun
Tilslutning	Fjeder tilslutning
Tæthedsklasse (IP)	IP66/68 (3m;2h) /IP69

**Materiale**

Materiale kasse	Polyamid
Halogenfri	ja
Kontakt material	CuZn
brand belastning	0,519 kWh
Kontinuerlig temperatur, isolationsdele	100 °C
Overfladebehandling	forsølvet

**Dimensioner**

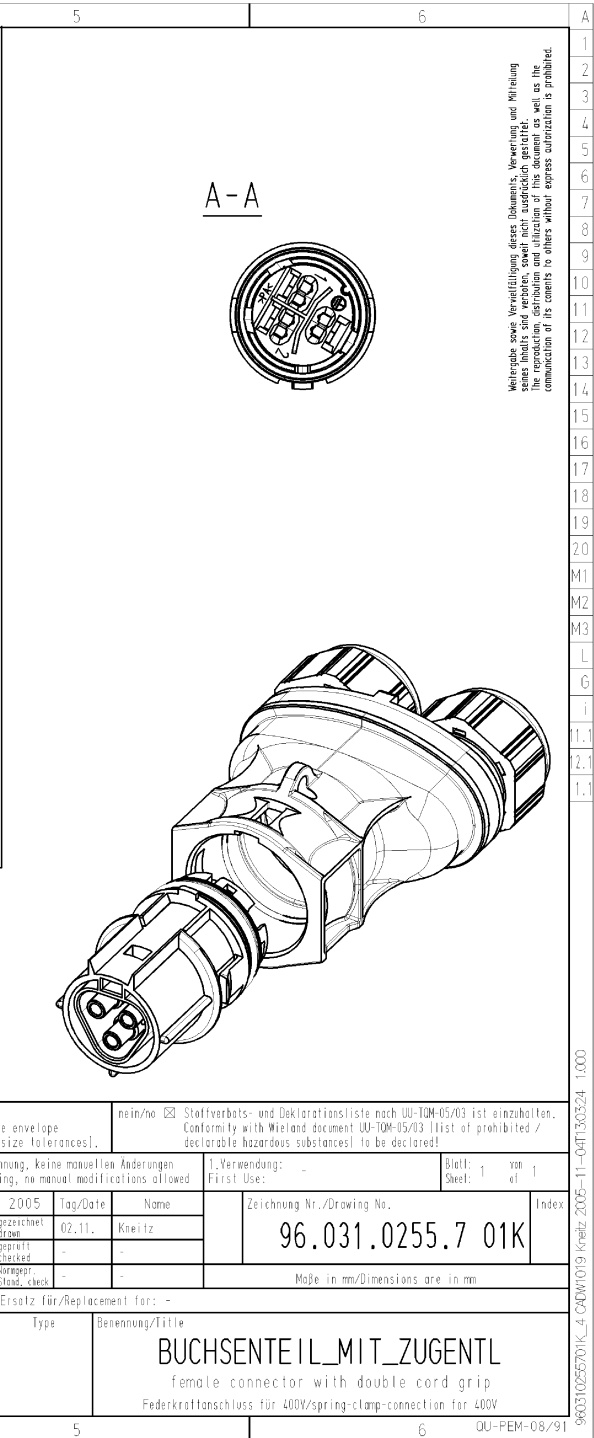
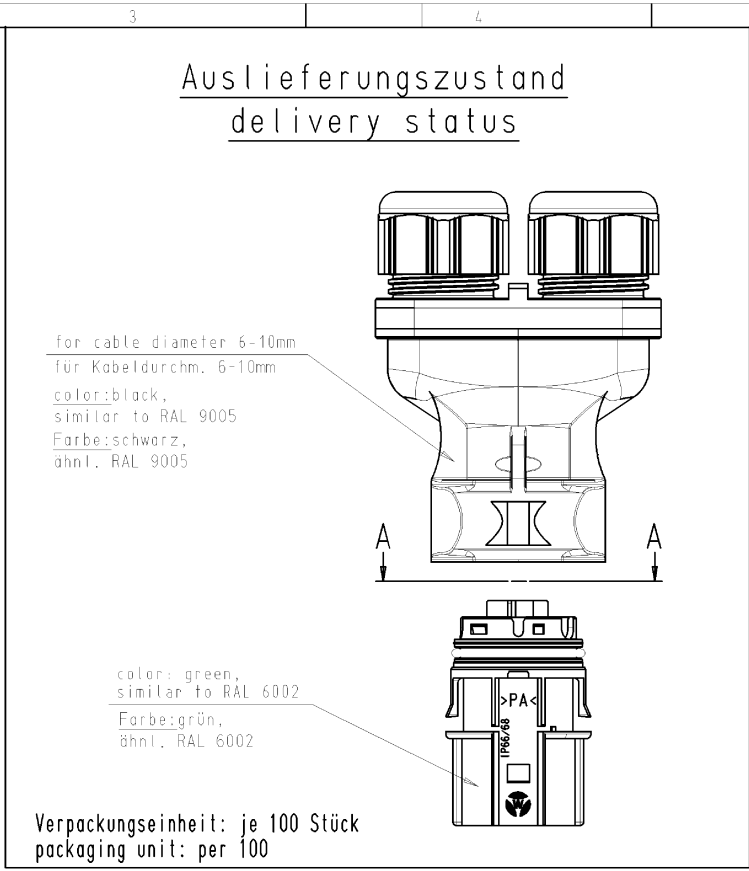
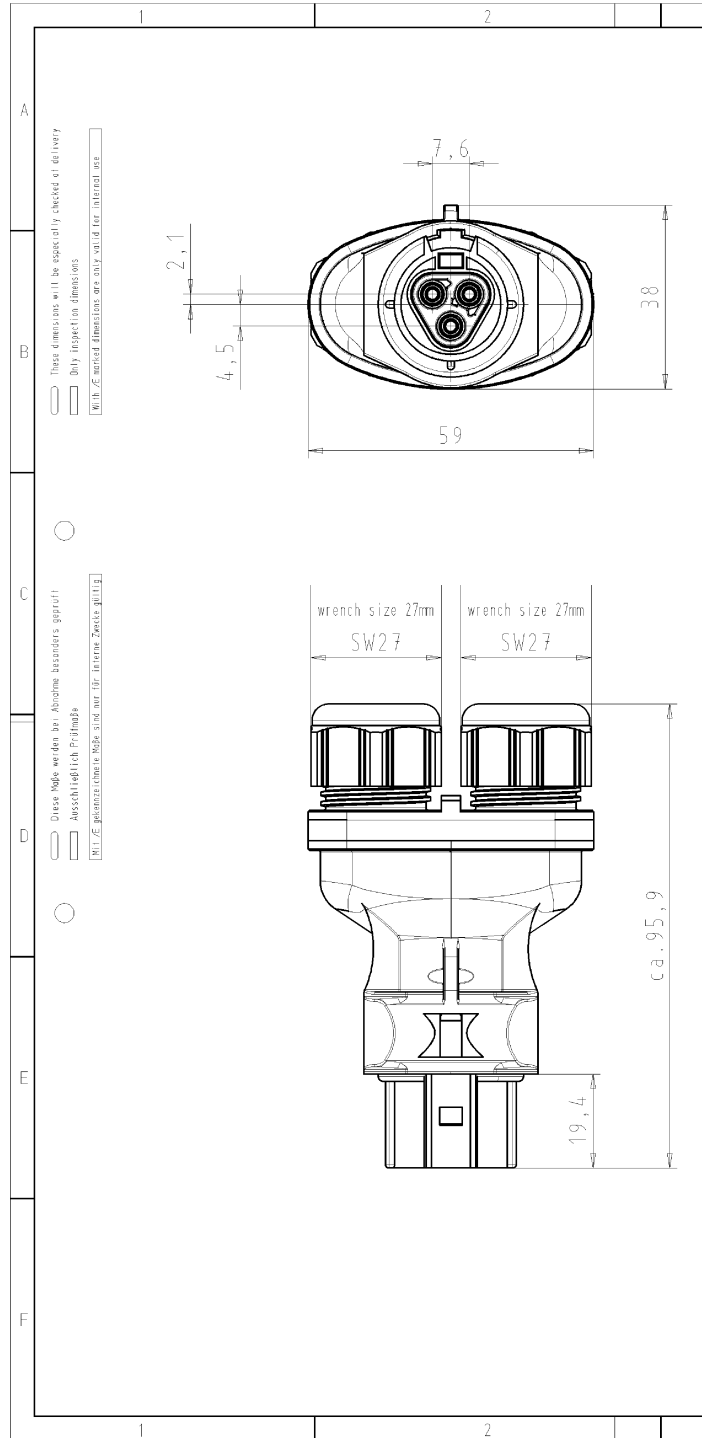
Længde	97 mm
Bredde	59 mm
Højde	38 mm

**Tilbehør**

Art. Nr.	Type	Beskrivelse
99.414.6205.2	Blindprop for hunstik SW	RST20i3/2 blindprop, for afblinding af ubenyttet hun stik, med snor, color schwarz
Z5.564.4553.1	Blindprop for hunstik SW	RST20i3/2 blindprop, for afblinding af ubenyttet hun stik, sort
06.502.4300.0	Skruetrækker DIN 5264 A 0,4 X 2,5	Skruetrækker iht. DIN 5264, vinklet, blad 0.4 X 2.5 mm
95.101.1300.0	Crimpværktøj 0,08 - 10 mm <sup>2</sup>	
06.600.3627.0	DIN 46228-E1-12	RST tulle, for fjeder tilslutning. Med isoleringskrave, kvadrat 1.0 mm <sup>2</sup> /AWG17
06.600.3727.0	DIN 46228-E0,75-12	RST tulle, for fjeder tilslutning. Med isoleringskrave, kvadrat 0.75-1.0 mm <sup>2</sup> /AWG17
06.600.3827.0	DIN 46228-E0,5-10	RST tulle, for fjeder tilslutning. Med isoleringskrave, kvadrat 0.5 mm <sup>2</sup> /AWG20
06.600.3927.0	DIN 46228-E1,5-12	RST tulle, for fjeder tilslutning. Med isoleringskrave, kvadrat 1.5 mm <sup>2</sup> /AWG16

**montage**

Art. Nr.	Type	Beskrivelse
96.030.0155.7	fordeler RST20i3V 3P1 F V H GN0	RST20i3 3-pol Fordelerblok 250/400V/20A 1I/3O m. flange IP68 grøn
96.032.1055.7	Apparatstik RST20i3F S2 M01VH GN0	RST20i3 3-pol apparatstik han med fjeder tilslutning. 250/400V/20A 0,5-2,5mm <sup>2</sup> Kodefarve: grøn. Kapslingsklasse: IP69. Montering: M25
96.233.1031.7	Konfektioneret kabel RST20i3K1BS 25 H 10GN0	RST20i3 3-pol mellemkabel han/hun længde: 1M. Kodefarve: grøn. Kapslingsklasse: IP69. Kabel: H07RN-F, kvadrat: 2,5mm <sup>2</sup> kabelfarve: sort
96.032.2155.7	Apparatstik RST20i3F S2 M03VH GN0	RST20i3 3-pol apparatstik han med fjeder tilslutning. 250/400V/20A 0,5-2,5mm <sup>2</sup> Kodefarve: grøn. Kapslingsklasse: IP69. Montering: M16
96.032.2055.7	Apparatstik RST20i3F S2 M00VH GN0	RST20i3 3-pol apparatstik han med fjeder tilslutning. 250/400V/20A 0,5-2,5mm <sup>2</sup> Kodefarve: grøn. Kapslingsklasse: IP69. Montering: M20
96.034.2055.7	Apparatstik RST20i3F S2 M90VH GN0	RST20i3 3-pol apparatstik vinklet 90° han med fjeder tilslutning. 250/400V/20A 1,5mm <sup>2</sup> Kodefarve: grøn. Kapslingsklasse: IP69. Montering: M20
96.036.2155.7	Apparatstik RST20i3F B2 M13 L GN02	RST20i3 3-pol apparatstik vinklet 7° han med fjeder tilslutning. 250/400V/20A 0,5-1,5mm <sup>2</sup> Kodefarve: grøn. Kapslingsklasse: IP69. Montering: M16



Type: RST2013F B1 ZRXS H GN02

Tolerierung nach DIN 7167/Tolerance system acc. to DIN 7167. (This DIN standard describes the envelope principle. According to the envelope principle the deviations of form and parallelism are limited by the size tolerances).		nein/no <input checked="" type="checkbox"/> Stoffverbots- und Deklarationsliste nach UU-TM-05/03 ist einzuhalten. Conformity with Wieland document UU-TM-05/03 (list of prohibited / declarable hazardous substances) to be declared!	
Freitoleranz nach General tolerance		CAD - Zeichnung, keine manuellen Änderungen CAD - drawing, no manual modifications allowed	1. Verwendung: First Use: -
Blatt: 1 von 1 Sheet: 1 of 1		Zeichnung Nr./Drawing No.	
Werkstoff/Material		2005 Tag/Date	Name
gezeichnet drawn		02.11.	Kneitz
geprüft checked		-	-
gezeichnet Scale		Maße in mm/Dimensions are in mm	
1:1		Ersatz für/Replacement for: -	
Vol.		Type	
mm Dtl./Surf.		Benennung/Title	
wieland		BUCHSENTEIL MIT ZUGENTL	
Elektrische Verbindungen		female connector with double cord grip	
Index		Federkraftanschluss für 400V/spring-clamp connection for 400V	
Änderung/Revision		96.031.0255.701_K_3 CADW1019 krefz 2005-11-CADT 130324 1:000	