

Datablad

Art. Nr. 96.071.4053.9

Stik RST20i7S B1 ZR BL07

 RST20i7 7-pol Stik hun med skrue tilslutning. 250/400V/20A
 0,2-2,5mm² Kodefarve: lyseblå. Kapslingsklasse: IP69


Art. Nr.	96.071.4053.9
EAN	4049088423857
Ordre enhed	100 styk

Godkendelser

Specifikationer
Note

Note	
------	--

Generelt

Nominal strøm	16 A
Nominal spænding	250 V / 400 V
Nominal impuls spænding	4 kV
Trækafastning	ja
Forureningsgrad	3
låsbar	
Farve på kodning/kontaktindsats	Lyseblå
Pol mærkning	1, 2, 3, 4/N, 5, 6, 7
Hus farve inklusiv trækafastning	Sort

Tilslutningsdata

Kabel diameter max.	10 mm
Kabel diameter min.	6 mm
Kvadrat massiv	1,5 mm ²
Tværsnit massiv 2 (min.)	0,2 mm ²
Tværsnit fintrådet max.	1,5 mm ²
Tværsnit flerkoret 2 (min.)	0,2 mm ²
Tilslutninger per pol	1
Afisoleringslængde	25 mm
Afisoleringslængde	8 mm

Model

Model	hun
Tilslutning	skruetilslutning
Tæthedsklasse (IP)	IP66/68 (3m;2h) /IP69

Materiale

Materiale kasse	Polyamid
Halogenfri	ja
Kontakt material	CuZn
brand belastning	0,324 kWh
Kontinuerlig temperatur, isolationsdele	100 °C
Overfladebehandling	forsølvet

Dimensioner

Længde	84 mm
Bredde	34,6 mm
Højde	34,6 mm

Tilbehør

Art. Nr.	Type	Beskrivelse
06.562.8753.0	RST2017 BG	
99.589.0000.7	Blindprop for hunstik SW	
Z5.569.5253.1	Blindprop for hunstik SW	

montage

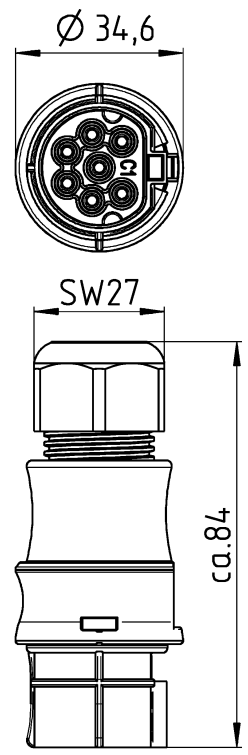
Art. Nr.	Type	Beskrivelse
96.072.6053.9	Apparatstik RST2017S S1 M00V BL07	RST2017 7-pol apparatstik han med skrue tilslutning. 250/400V/20A 0,2-2,5mm ² Kodefarve: lyseblå. Kapslingsklasse: IP69. Montering: M20
9L.072.6053.9	Apparatstik RST2017S 21 M00V BL07	RST2017 7-pol apparatstik, med pakning ved hver pol han med skrue tilslutning. 250/400V/20A 0,2-2,5mm ² Kodefarve: lyseblå. Kapslingsklasse: IP69. Montering: M20
96.072.6153.9	Apparatstik RST2017S S1 M03V BL07	RST2017 7-pol apparatstik han med skrue tilslutning. 250/400V/20A 0,2-2,5mm ² Kodefarve: lyseblå. Kapslingsklasse: IP69. Montering: M16
9L.072.6153.9	Apparatstik RST2017S 21 M03V BL07	RST2017 7-pol apparatstik, med pakning ved hver pol han med skrue tilslutning. 250/400V/20A 0,2-2,5mm ² Kodefarve: lyseblå. Kapslingsklasse: IP69. Montering: M16
96.074.6053.9	Apparatstik RST2017S S1 M90V BL07	RST2017 7-pol apparatstik vinklet 90° han med skrue tilslutning. 250/400V/20A 0,2-2,5mm ² Kodefarve: lyseblå. Kapslingsklasse: IP69. Montering: M20
96.076.6153.9	Apparatstik RST2017S S1 M13V BL07	
96.074.6253.9	Apparatstik RST2017S S1 M91V BL07	RST2017 7-pol apparatstik vinklet 90° han med skrue tilslutning. 250/400V/20A 0,2-2,5mm ² Kodefarve: lyseblå. Kapslingsklasse: IP69. Montering: M25
96.072.6253.9	Apparatstik RST2017S B1 M01V BL07	RST2017 7-pol apparatstik han med skrue tilslutning. 250/400V/20A 0,2-2,5mm ² Kodefarve: lyseblå. Kapslingsklasse: IP69. Montering: M25
9L.072.6253.9	Apparatstik RST2017S B1 M01V BL07	RST2017 7-pol apparatstik, med pakning ved hver pol han med skrue tilslutning. 250/400V/20A 0,2-2,5mm ² Kodefarve: lyseblå. Kapslingsklasse: IP69. Montering: M25

A
 Weitergabe sowie Vervielfältigung dieses Dokuments, Verwertung und Mitteilung
 dieses Inhalts sind verboten, soweit nicht ausdrücklich gestattet, was aus der
 Kombination der Zeichen ergibt. The combination of its contents to others without express authorization is prohibited.

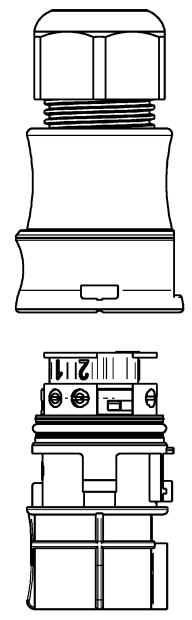
C
 These dimensions will be especially checked at delivery
 Only inspection dimensions
 With IE, marked dimensions are only valid for internal use.

D
 Diese Maße werden bei Abnahme besonders geprüft:
 Ausschleißhöhe, Prüfmaß
 Mit IE gekennzeichnete Maße sind nur für internen Zweck gültig.

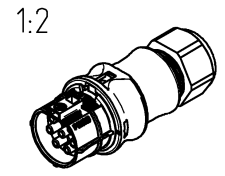
F



Auslieferungszustand / delivery status



Teile-Nr./ Part no.	Typ/ Type	Kodierung/ coding
96.071.4053.0	RST2017S B1 ZR1 GL	
96.071.4053.1	RST2017S B1 ZR1 SW	
9L.071.4053.0	RST2017S 11 ZR1 GL	
9L.071.4053.1	RST2017S 11 ZR1 SW	
96.071.4053.9	RST2017S B1 ZR1 BL07	
9L.071.4053.9	RST2017S 11 ZR1 BL07	
96.061.4053.6	RST2016S B1 ZR1 TB04	
9L.061.4053.6	RST2016S 11 ZR1 TB04	
96.071.4053.6	RST2017S B1 ZR1 TB04	
9L.071.4053.6	RST2017S 11 ZR1 TB04	



• = Pol verschlossen / pole closed

Tolerierung Size ISO 14.405 © / Tolerance system Size ISO 14.405 ©		ja/yes <input checked="" type="checkbox"/> Stoffverbots- und Deklarationsliste nach WN 5020.010 ist einzuhalten. (This ISO-standard describes the envelope principle. According to the envelope principle the deviations of form and parallelism are limited by the size tolerances)		Conformity with Wieland document WN 5020.010 e (list of prohibited / declarable hazardous substances) to be declared!	
Freitoleranz nach General tolerance		CAD - Zeichnung, keine manuellen Änderungen CAD - drawing, no manual modifications allowed		1. Verwendung: First Use:	
Werkstoff / Material		Tag/Date	Name	Zeichnung Nr. / Drawing No.	
Maßstab / Scale		16.11.2017	Hollet	96.071.4053.0 13K a	
1:1		gezeichnet / drawn		Index	
Vol. mm³ / Srf. mm²		geprüft / checked		Maße in mm / Dimensions are in mm	
Ersatz für / Replacement for:		Normge-stand check			
Type		Brennung/Tittle			
a 14.05.2018 / Datum / Blatt / Date / Sheet		www.wieland-electric.com		RST201	
Änderung / Revision		www.wieland-electric.com		BU_SCHRAUB	
				ohne Drahtschutz female, screw connection without wire protection	