

Datablad

Art. Nr. 96.452.2033.6

Konfektioneret kabel RST20i5KSB- 15 20TB0

 RST20i5 5-pol tilslutningskabel hun/fri ende længde: 2M.
 Kodefarve: turkis. Kapslingsklasse: IP69. Kabel: H07RN-F,
 kvadrat: 1,5mm² kabelfarve: sort


Art. Nr.	96.452.2033.6
EAN	4015573940727
Ordre enhed	20 styk

Godkendelser

Specifikationer
Note

Note	
------	--

Generelt

Nominal strøm	16 A
Nominal spænding	250 V
Nominal impuls spænding	4 kV
Forureningsgrad	3
Kontakt modstand	23,35 mOhm
låsbar	
Farve på kodning/kontaktindsats	turkisblå
Pol mærkning	L, N, PE, D1, D2
Hus farve inklusiv trækafkastning	Sort

Model

	Forskruning
Tilslutning	skruetilslutning
Nominelt tværsnit leder	1,5 mm ²
Tæthedsklasse (IP)	IP66/68 (3m;2h) /IP69
Afisoleringslængde	9 mm
Afisoleringslængde	35 mm
Forberedelse af lederenderne	ultrasonisk svejset ledningsender
Type på ledning	H07RN-F
Kabel farve	Sort
Kabeldiameter min.	12,1 mm
Kabeldiameter max.	12,3 mm
kabeltype	hun - fri ende

Type af konfektioneret kabel	Tilslutningskabel
Kabelende version 1	hun
Kabelende version 2	fri ende
Skærmet	nej

Materiale

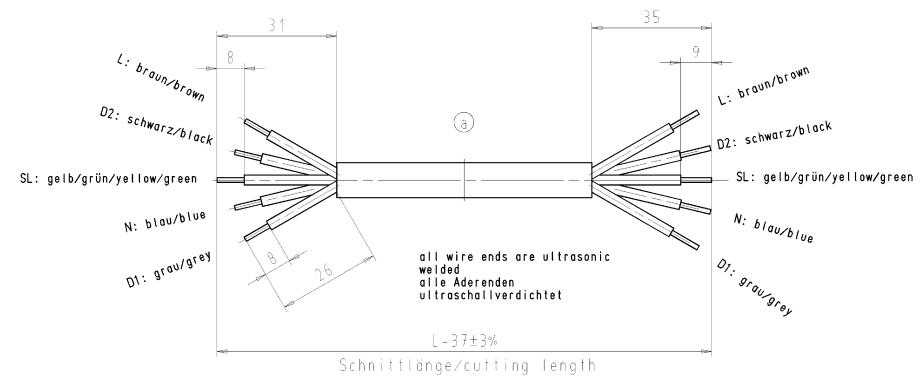
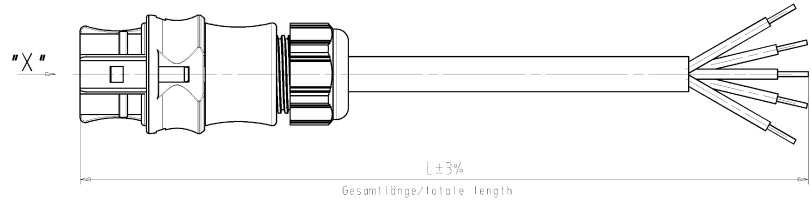
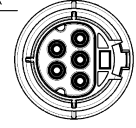
Overfladebehandling	forsølvet
Halogenfri	nej
Kontinuerlig temperatur på kabel	60 °C
Kontinuerlig temperatur, isolationsdele	100 °C
brand belastning	2,532 kWh

Dimensioner

Total længde	2 m
--------------	-----

Kodierung/keying 4
(250V/50V/20A)

"X"



Kabeltype/cable type H07RN-F5G1,5

These dimensions will be expressly checked at delivery
 Diese Abmessungen werden ausdrücklich bei der Lieferung kontrolliert
 (DIN EN 60079-17:2012, Tabelle 10)

All dimensions are in millimeters unless otherwise stated.
 Alle Abmessungen sind in Millimetern angegeben, es sei denn, es wird in der Zeichnung anders angegeben.
 (DIN EN 60079-17:2012, Tabelle 10)

Teile-Nr. part-no.	L	Beispiel (Farbe: türkisblau) example (colour: turquoiseblue)	Typ type
96.452.XX33.6	XX in dm-Schritten	96.452.1033.6 = 10dm/L= 1000mm	RST2015KSB- 15 10TB04
U6.452.XX33.6	XX in m-Schritten	U6.452.1233.6 = 12 m/L=12000mm	RST2015KSB- 15 X12TB04
This drawing is based on the tolerance system according to DIN 7187. The drawing is based on the envelope principle. The deviations of form and parallelism are limited by the size tolerances.			
Zeichnung nach General: tolerance		ZSB - Zeichnung, keine Maßangaben ZSB - drawing, no numerical specifications of laws	Verwendungs- First Use:
Werkstoff/Material		ZSB - ZSB - drawing, no numerical specifications of laws	Zeichnung Nr./Drawing No. 96.452.1033.6 01K a
Maßstab 1:1		Made in millimeters are in mm	
Ersatz für/Replacement for:		Type Benennung/Title KONFEKTLEITUNG	
Index 16.04.2012 16.04.2012		ready made cable Schraubenschluß ohne Schutzblech/2-conductor cable without wire protection Kodierung/Keying: 4 (250V/50V/20A)	
Änderung/Revision		Mikrotelefon Telefonleitungen	

964521033601K_a_01.dwg/0208 1000 04-16T020208