

Datablad

Art. Nr. 96.452.4034.1

Konfektioneret kabel RST20i5KS-S 15 40SW

RST20i5 5-pol tilslutningskabel han/fri ende længde: 4M.
 Kodefarve: sort. Kapslingsklasse: IP69. Kabel: H07RN-F, kvadrat:
 1,5mm² kabelfarve: sort



Art. Nr.	96.452.4034.1
EAN	4015573909472
Ordre enhed	10 styk

Godkendelser

Specifikationer
Note

Note	
------	--

Generelt

Nominel strøm	16 A
Nominel spænding	250 V / 400 V
Nominel impuls spænding	4 kV
Forureningsgrad	3
Kontakt modstand	46,15 mOhm
låsbar	
Farve på kodning/kontaktindsats	Sort
Pol mærkning	3, N, PE, 2, 1
Hus farve inklusiv trækafkastning	Sort

Model

	Forskruning
Tilslutning	skruetilslutning
Nominelt tværsnit leder	1,5 mm ²
Tæthedsklasse (IP)	IP66/68 (3m;2h) /IP69
Afisoleringslængde	9 mm
Afisoleringslængde	35 mm
Forberedelse af lederenderne	ultrasonisk svejset ledningsender
Type på ledning	H07RN-F
Kabel farve	Sort
Kabeldiameter min.	12,1 mm
Kabeldiameter max.	12,3 mm
kabeltype	han - fri ende



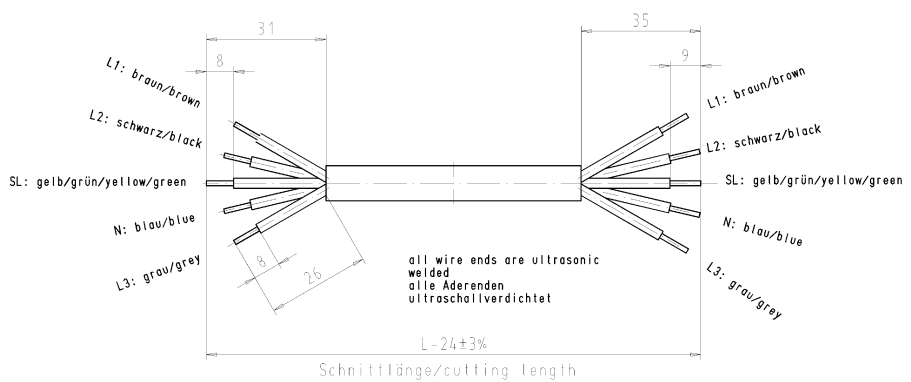
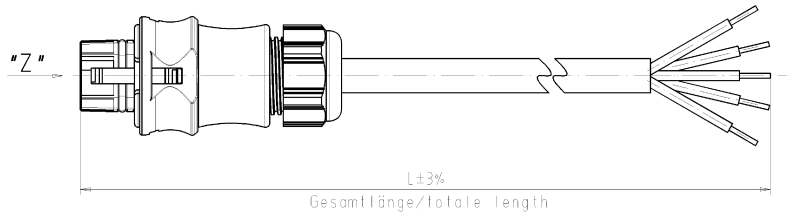
Type af konfektioneret kabel	Tilslutningskabel
Kabelende version 1	fri ende
Kabelende version 2	Han
Skærmet	nej

Materiale

Overfladebehandling	forsølvet
Halogenfri	nej
Kontinuerlig temperatur på kabel	60 °C
Kontinuerlig temperatur, isolationsdele	100 °C
brand belastning	4,766 kWh

Dimensioner

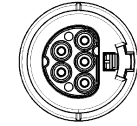
Total længde	4 m
--------------	-----



Kabeltype/cable type H07RN-F 5G1,5

Kodierung/keying 0
(250V/20A)

"Z"



These drawings will be replaced if changed or delivery conditions change.
 Diese Zeichnungen werden ersetzt, wenn sich die Lieferbedingungen ändern.
 KEILZUFÜHRUNGSPRINZIP NACH DIN EN 60309-2-101

These cables with the Schenck Inverter's part are not approved for use in the motor's protection zone.
 Diese Kabel sind nicht für den Einsatz in der Schutzzone des Motors geeignet.
 KEILZUFÜHRUNGSPRINZIP NACH DIN EN 60309-2-101

Wire ends are ultrasonic welded.
 Drahtenden sind ultrasonisch verschweißt.
 The electrical distribution of this device is not to be changed.
 Die elektrische Verteilung dieses Gerätes ist nicht zu ändern.

Farbe/color	.F
schwarz/black	.1
lichtgrau/light grey	.0

Teile-Nr. part-no.	L	Beispiel (Farbe: schwarz, lichtgrau) example (colour: black, grey)	Typ type
96.452.XX34.1	XX in dm-Schritten	96.452.1304.1 = 10dm/L= 1000mm	RST2015KS-S 15 10SW
96.452.XX34.0		96.452.1034.0	RST2015KS-S 15 10GL
U6.452.XX34.1	XX in m-Schritten	U6.452.1234.1 = 12 m/L=12000mm	RST2015KS-S 15 X12SW
U6.452.XX34.0		U6.452.1234.0	RST2015KS-S 15 X12GL

This drawing with DIN 7169 tolerance system acc. to DIN 7169. This DIN standard describes the envelope principle. According to the envelope principle the deviations of form and parallelism are limited by the size tolerances.

Zeichnung nach general tolerance	20 - Zeichnung, keine maßen 20 - drawing, no measurements	2 - Ausführung 2 - execution	1 - Verwendung 1 - first use	Blatt 1 of 1	Zeichnung Nr./Drawing No. 96.452.1034.0 01K	Index
-------------------------------------	--	---------------------------------	---------------------------------	-----------------	--	-------

Werkstoff/Material 2006 Leg./Alloy Name 20.34 Kneitz	Typ 01K	Bemerkung/Title KONFEKTLEITUNG ready made cable
---	------------	---

Index 01K	Änderung/Revision 01	Hersteller Wieland	Schraubanschluss ohne Drahtschutz/Screw connection without wire protection Kodierung/Keying 0 1250K/20A	96452103401K_01 01-PEM-08/91
--------------	-------------------------	-----------------------	--	---------------------------------