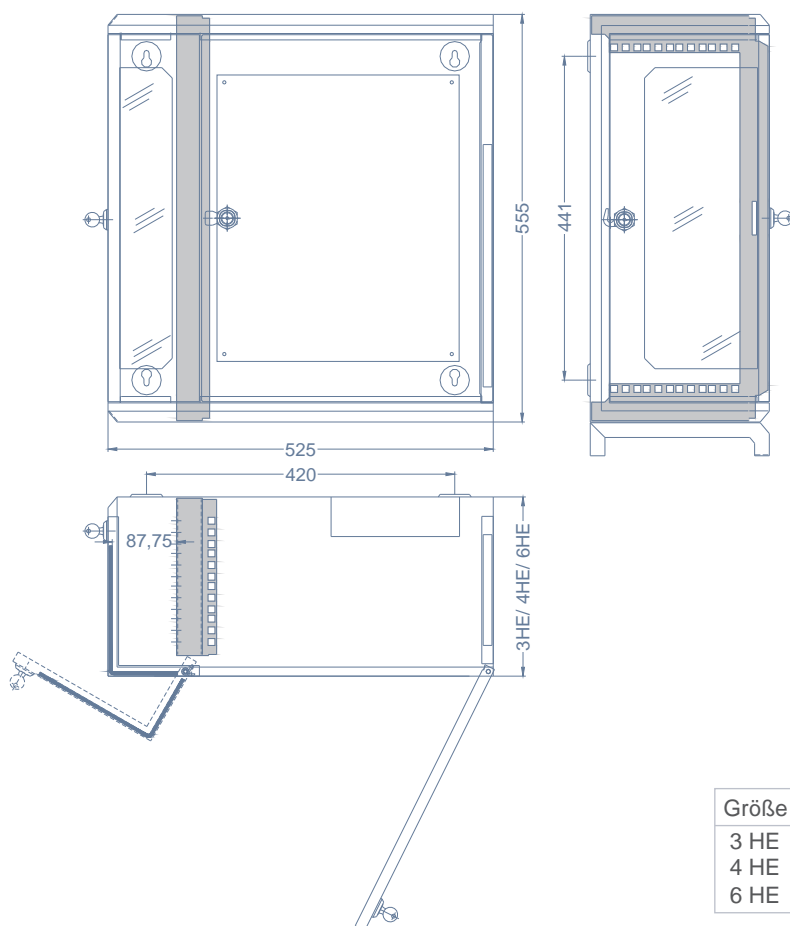




als Tischgehäuse - durch Einsatz von Aufstellfüßen



## MultiFix

Wandgehäuse für den senkrechten 19" Einbau  
Im Bereich der SoHo-Gehäuse findet dieses etwas andere 19" Verteilergehäuse viele Freunde. Qualitativ hochwertig gefertigt und gut vorbereitet, ist dieses attraktive Gehäuse für Errichter und Anwender eine runde Sache. Die vertikal gestellte, seitlich angeordnete 19" Ebene in Verbindung mit leicht aushängbaren Schwenktüren, lässt neue Möglichkeiten der Installation zu.

### Lieferumfang / Ausstattung

Grundgehäuse:


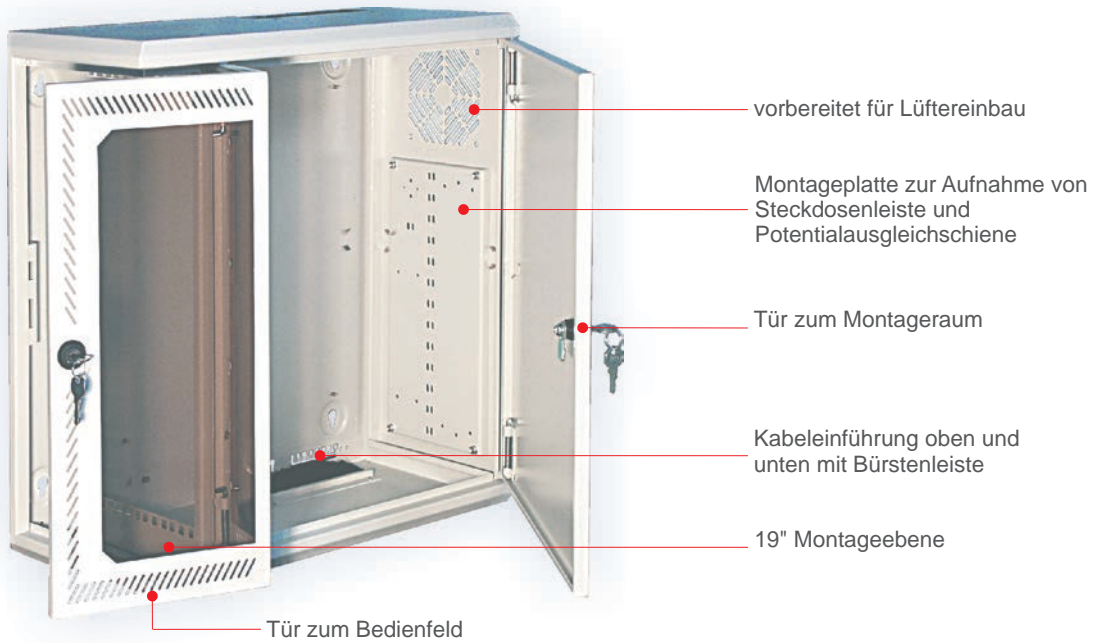
- feste 19" Montageebene hinter Sichttür mit 85 mm Freiraum
- zwei Schwenktüren, gleichschließend
- Montageplatte zur Aufnahme von 4-fach-Steckdosenleiste, Thermostat und Potentialausgleichschiene
- Kabeleinführungen in Dach und Boden durch Bürstenleisten
- Wanddirektmontage
- Lüftermontage vorbereitet

Oberfläche: pulverbeschichtet  
RAL 7035 lichtgrau  
(auf Wunsch zweifarbig)

Sichtscheibe: Acrylglas bronze

Gehäuse komplett geerdet, im Einzelkarton verpackt.

| Größe | Breite | Höhe | Tiefe | Gewicht, kg | Bestellnummer |
|-------|--------|------|-------|-------------|---------------|
| 3 HE  | 525    | 555  | 200   | 14,00       | MF10 03100    |
| 4 HE  |        |      | 245   | 15,00       | MF10 04100    |
| 6 HE  |        |      | 333   | 17,00       | MF10 06100    |



als Tischgehäuse - durch Einsatz von Aufstellfüßen



**Gehäusefüße** (Satz)  
bestehend aus 2 x Standfuß  
und 2 x Aufstellfuß

|               |          |
|---------------|----------|
| Bestellnummer | ZFX 1125 |
|---------------|----------|