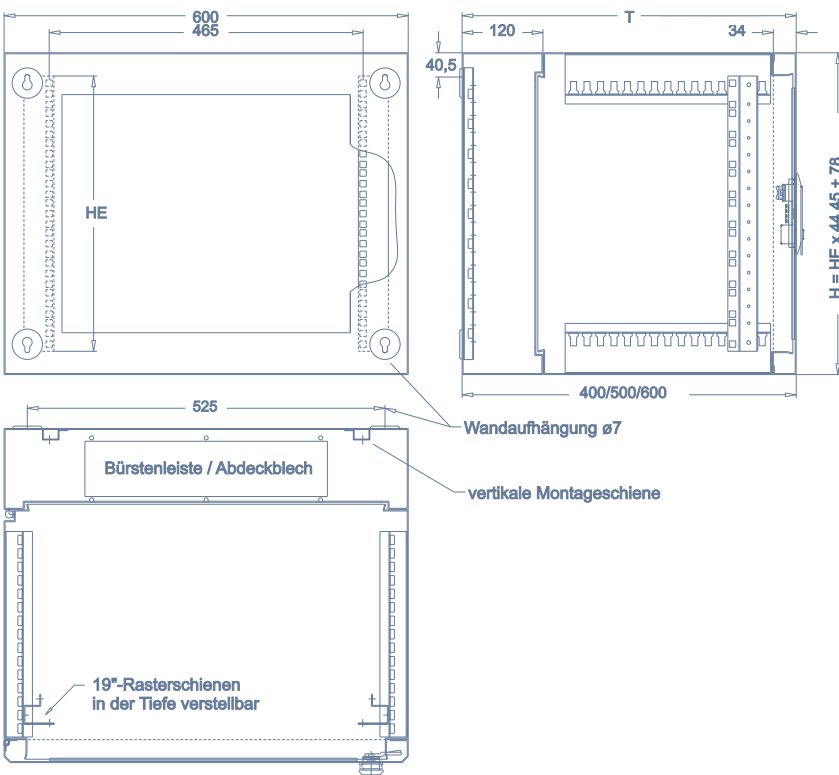




19" WV701
21 HE 600 mm tief

19" WV701
12 HE 500 mm tief



19" WV701

Dreiteiliges Wandverteilergehäuse bestehend aus:

- verschließbarer Fronttür
- schwenkbarem Mittelteil zur Aufnahme von 19" Komponenten
- Rückteil 120 mm tief - als Verteilerebene

Der Verschluss des Mittelteils zur Rückwand erfolgt ohne Werkzeug.

Lieferumfang / Ausstattung

Rückteil:

- Schlüssellochung zur einfachen Wandmontage, mit zusätzlichem Mittenloch
- Rasterschienen im 19" (465 mm) Befestigungsmaß angeordnet, zur universellen Schnellbefestigung im 44,45 mm Raster mit Käfigmutter oder im 25 mm Raster mit 4,9 mm Blechschraube
- Kabeleinführungsöffnungen oben mit Bürstenleiste, unten mit geschlossenem Abdeckblech

Mittelteil:

- am Rückteil scharniert, mit Spannhebeln werkzeuglos verschließbar
- vorne tiefenverstellbares 19" Rasterschienenpaar vormontiert mit 75 mm Freiraum zur Fronttür

Fronttür:

- als Sichttür mit ESG-Scheibe -parsolgrau- oder in geschlossener Ausführung (auf Anfrage)
- Betätigung durch Schwenkhebelgriff mit integriertem Schloss

Oberfläche: pulverbeschichtet
RAL 7035 lichtgrau
(auf Wunsch zweifarbig)

Gehäuse für Linksanschlag vormontiert, komplett gerdet, im Einzelkarton verpackt.



Beispiel:
mit Temperatur-
überwachung
und Lüfter



vorne tiefenverstellbares
19" Rasterschienenpaar
vormontiert mit 75 mm
Freiraum zur Fronttür

Breite 600 mm			Fronttür mit ESG Scheibe	Lüftermontage vorbereitet
Größe	Höhe	Tiefe		
6 HE	345	400	WV 106211	WV 106212
9 HE	478		WV 109211	WV 109212
12 HE	611		WV 112211	WV 112212
15 HE	745		WV 115211	WV 115212
18 HE	878		WV 118211	WV 118212
21 HE	1011		WV 121211	WV 121212
6 HE	345	500	WV 106311	WV 106312
9 HE	478		WV 109311	WV 109312
12 HE	611		WV 112311	WV 112312
15 HE	745		WV 115311	WV 115312
18 HE	878		WV 118311	WV 118312
21 HE	1011		WV 121311	WV 121312
12 HE	611	600	WV 112411	WV 112412
15 HE	745		WV 115411	WV 115412
18 HE	878		WV 118411	WV 118412
21 HE	1011		WV 121411	WV 121412

Türverschluss auch mit Schwenkhebel für 40 mm PHZ
und 1-Punktverriegelung vorbereitet lieferbar.
Ergänzen Sie bitte die Bestellnummer durch ein
P,

z.B.: 19" Wandgehäuse WV701
6 HE (600x345x400)
Fronttür mit ESG Scheibe
Türverschluss mit Schwenkhebel
für 40 mm PHZ vorbereitet
= WVP 106211



Achtung: nachträglich sonst nur durch
kompletten Türaustausch nachrüstbar

Profilhalbzylinder 40 mm finden Sie auf Seite 95



Zubehör finden Sie auf Seite 92

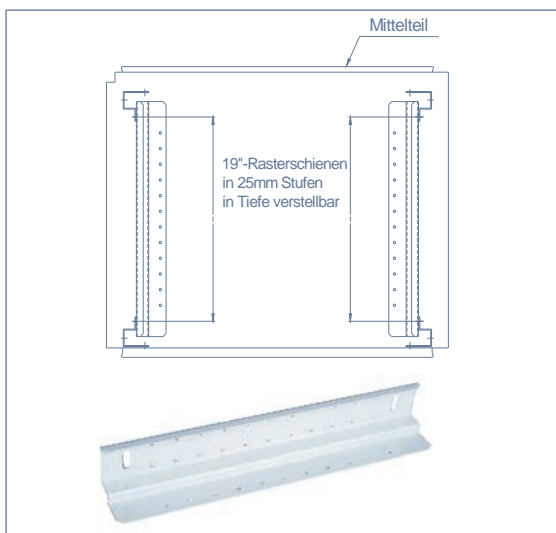


Lüftererweiterungssatz

Nachrüstatz zur aktiven Kühlung, bestehend aus:

- AC Lüfter 230 V/50 Hz - präzisionskugellagert für lange Lebensdauer und Laufruhe Luftmenge 162 m³/h, 37db(A) - **Typ A** oder leiser Lüfter 100 m³/h, 26db(A) - **Typ B**
- Anschlusskabel Länge 915 mm mit Aderendhülse zul. Betriebstemperatur -40 bis +60°C Zulassung: UL - CSA - VDE
- Metallschutzgitter, Erdungsset und Befestigungsmaterial.

Ausführung	Typ A	Typ B
mit Thermostat	ZAX 7059	ZAX 7060
ohne Thermostat	ZAX 7055	ZAX 7066



Gleitschienen, Festmaß

- Zweipunktbefestigung zwischen den 19" Ebenen in vorderster und hinterster 19" Tiefenverstellung
- zur Unterstützung von tiefen Einbauten

Material: 1,5 mm Stahlblech
Oberfläche: pulverbeschichtet RAL 7035
Lieferung: paarweise mit Befestigungsmaterial

für Gehäusetiefe	Bestellnummer
400 mm	WVZ 1201
500 mm	WVZ 1301
600 mm	WVZ 1401

Bitte zusätzlich 19" Rasterschienen bestellen



19" Rasterschienen

- zur Aufnahme von 19" Einbauten
- Material: 1,5 mm Stahlblech
Oberfläche: verzinkt
Lieferung: paarweise mit Befestigungsmaterial

Größe	Bestellnummer
6 HE	WZR 0606
9 HE	WZR 0906
12 HE	WZR 1206
15 HE	WZR 1506
18 HE	WZR 1806
21 HE	WZR 2106



Abdeckblech

Varianten zur Wahl als Gehäusegrundausrüstung oder zur nachträglichen Bestückung

Material: 1,25 mm Stahlblech
Oberfläche: pulverbeschichtet RAL 7035
Lieferung: mit Befestigungsmaterial

Ausführung	Bestellnummer
geschlossen	WZA 4001
mit Lüftung	WZA 4002
mit PG Prägung*	WZA 4003

* je 5xPG 13,5 und PG 16



Bürsteneinsatz 60 mm

als Grundausrüstung oder zum nachträglichen Einbau
Lieferung: Bürste auf Halteblech montiert

Bestellnummer	WZH 3001



19" Fachboden für den Fronteinbau

- Tragkraft 15 kg
- Material: 1,5 mm Stahlblech
- Oberfläche: pulverbeschichtet RAL 7035
- Lieferung: mit Befestigungsmaterial

Größe	Ausführung	geeignet für Gehäusetiefe		
		ab 300 mm T=180 mm	ab 400 mm T=250 mm	ab 500 mm T=350 mm
1 HE	geschlossen	ZAF 01181	ZAF 01251	ZAF 02351 ZAF 03351
2 HE			ZAF 02251	
3 HE			ZAF 03251	
1 HE	perforiert	ZAF 01182	ZAF 01252	ZAF 02352 ZAF 03352
2 HE			ZAF 02252	
3 HE			ZAF 03252	



Fachboden auf Teleskopschienen mit Frontbefestigung

- Vollauszug durch Teleskopschienen mit Auszugsanschlag
- problemlose Herausnahme über Entriegelungshebel
- Tragkraft 15 kg
- Material: 1,5 mm Stahlblech
- Oberfläche: pulverbeschichtet RAL 7035
- Lieferung: mit Befestigungsmaterial

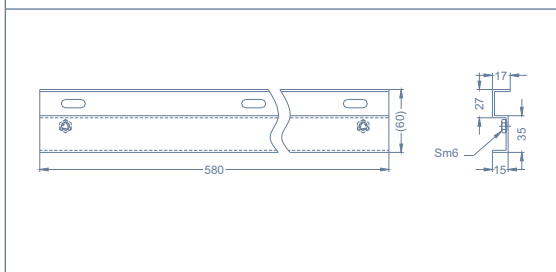
Größe	Ausführung	geeignet für Gehäusetiefe	
		ab 400 mm T=300 mm	ab 500 mm T=350 mm
2 HE	geschlossen	ZAF 43021	ZAF 43521
3 HE		ZAF 43031	ZAF 43531
2 HE	perforiert	ZAF 43022	ZAF 43522
3 HE		ZAF 43032	ZAF 43532



Fachboden 26 mm mit 4-fach Befestigung

- stufenloser Tiefenanpassung (max. Einbaumaß T + 100 mm)
- Tragkraft 50 kg
- Material: 1,5 mm Stahlblech
- Oberfläche: pulverbeschichtet RAL 7035
- Lieferung: mit Befestigungsmaterial

Tiefe	geeignet für Gehäusetiefe	Bestellnummer	
		geschlossen	perforiert
180 mm	ab 400 mm	ZAF 11183	ZAF 11184
250 mm	ab 400 mm	ZAF 11253	ZAF 11254
300 mm	ab 500 mm	ZAF 11303	ZAF 11304
350 mm	ab 500 mm	ZAF 11353	ZAF 11354



Wand-Montageschiene

- Material 2,0 mm Stahlblech
- Oberfläche: pulverbeschichtet RAL 7035
- Lieferung: paarweise mit Befestigungsmaterial



Bestellnummer	WZS 4101
---------------	----------