


Montageanleitung / Mounting instruction


Höhenausgleichsatz / Height conversion kit




Verriegelungen lösen und Schrauben herausdrehen.
Remove lockings and turn off screws.




Dosenoberteil entfernen und die Fallbleche austauschen.
Remove top frame and exchange the shutter walls.



Dosenoberteil aufsetzen, Schrauben eindrehen und Verriegelung einsetzen.
Place top frame, turn in the screws and fix the locking devices.




UF-Dose auf benötigte Höhe einstellen und Fallbleche bei Bedarf absenken.
Adjust UF-box to required height and lower the shutter walls if required.



Dosenhöhe / Height of box:
220 - 260 mm / 270 - 310 mm

Die Fallbleche mit Hilfe von Klebeband fixieren.
Use a tape for fixing the shutter walls.



Dosenhöhe / Height of box:
260 - 270 mm / 310 - 320 mm

Fallblech und Seitenwand gemeinsam fixieren.
Use a tape for fixing shutter walls and side walls together.



**OBO Bettermann
Holding GmbH & Co. KG**
P. O. Box 1120
58694 Menden
GERMANY

Customer Service:
Tel.: +49 2373 89 - 17 00
Fax.: +49 2373 89 -12 38
info@obo.de
www.obo-bettermann.com