

## PRODUKTDATENBLATT

### OTi DALI 80/220-240/24 4CHDT6/8

CV Power supplies with DALI | Konstantspannungsversorgungen mit DALI



#### Anwendungsgebiete

- Voutenbeleuchtung, Wall Washer, Beleuchtung von Korridoren und Handläufen, Lichtdecken
- Geeignet für den Einsatz in Leuchten mit Schutzklasse I und II

#### Produktvorteile

- Intelligente Leistungsanpassung dank Smart Power Supply
- Kleiner Querschnitt für Montage in Vouten oder linearen Leuchten
- Kein Stroboskop-Effekt dank patentiertem PWM-management mit hoher Frequenz (> 2 kHz)
- Geeignet für den Einbau in Notbeleuchtungsanlagen gemäß EN 60598-2-22
- Verfügbar als Ein- oder Mehrkanal-Version mit DT6 und DT8 in ein und demselben Gerät
- Unterstützt DALI Abfrage "LED-Modul Fehler"
- Schutzart: IP20

#### Produkteigenschaften

- Dimmbar mit Touch DIM
- Mehrkanal-Treiber, bei dem die Ausgangsleistung beliebig auf die 2 oder 4 Kanäle verteilt werden kann
- Dimmbereich: 0,1...100 %
- Netzfrequenz: 0 Hz | 50 Hz | 60 Hz

## TECHNISCHE DATEN

### Elektrische Daten

Nennleistung	80,00 W
Nennausgangsleistung	80 W
Nennspannung	220...240 V
Nennausgangsspannung	24 V <sup>1)</sup>
Eingangsspannung AC	198...264 V
Eingangsspannung DC	176...276 V
U-OUT (Arbeitsspannung)	24,2 V
Einschaltstrom	46 A
Netzfrequenz	50...60 Hz
Oberschwingungsgehalt	< 5 %
Netzleistungsfaktor $\lambda$	0,95
Geräteverlustleistung	6 W
Max. Anz. EVG an Sicherungsaut. 10 A (B)	15
Max. Anz. EVG an Sicherungsaut. 16 A (B)	25
Max. Anz. EVG an Sicherungsaut. 25 A (B)	23
Stoßspannungsfestigkeit (L – N)	1 kV
Galvanische Trennung	SELV

<sup>1)</sup> DC Gleichspannung

### Maße & Gewicht

Länge	346,00 mm
Lochmaßabstand Länge	300,6 mm
Breite	32,00 mm
Höhe	22,00 mm
Leitungsquerschnitt eingangsseitig	0,5...2,5 mm <sup>2</sup>
Leitungsquerschnitt ausgangsseitig	0,2...1,5 mm <sup>2</sup>
Abisolierlänge eingangsseitig	6,0 mm
Abisolierlänge ausgangsseitig	5,0 mm
Produktgewicht	191,00 g

### Farben & Materialien

Gehäuse	Kunststoff
Gehäusematerial	Kunststoff

### Temperaturen & Betriebsbedingungen

Umgebungstemperaturbereich	-20...+45 °C
----------------------------	--------------

Maximale Temperatur am Messpunkt tc	85 °C
Max. Gehäusetemperatur im Fehlerfall	115 °C
Zulässige rel. Luftfeuchte beim Betrieb	5...85 % <sup>1)</sup>

<sup>1)</sup> max. 56 d/y bei 85%

### Lebensdauer

EVG Lebensdauer	50000 h
-----------------	---------

### Einsatzmöglichkeiten

Dimmbar	Ja
DIM-Schnittstelle	DALI-2
Dimmbereich	0.1...100 %
Übertemperaturschutz	Automatisch reversibel
Überlastschutz	Automatisch reversibel
Leerlauffestigkeit	Ja
Kurzschlusschutz	Automatisch reversibel
Geeignet für Leuchten mit Schutzklasse	I / II
Anschlussart ausgangsseitig	Schraubklemme

### Zertifikate & Standards

Prüfzeichen - Zulassung	BIS / CCC / CE / EAC / EL / ENEC 10 / RCM / VDE / VDE-ENEC
Normen	Gemäß EN 61347-1 / Gemäß EN 61347-2-13 / Gemäß EN 61547 / Gemäß EN 61000-3-2 / Gemäß EN 62384 / Gemäß EN 60598-2-22 / Gemäß EN 62386 / Gemäß EN 55015
Schutzklasse	II
Schutzart	IP20

### LOGISTISCHE DATEN

Lagertemperaturbereich	-40...+85 °C
------------------------	--------------





### Daten gemäß der Verordnung zur Energieverbrauchskennzeichnung EU 2019/2015

Leistungsaufnahme im vernetzten Bereitschaftsbetrieb	< 0.50 W
--	----------

### TECHNISCHE AUSSTATTUNG

– Geeignet für 24 V-LED-Module

### DOWNLOADS

Dokumente und Zertifikate	
	User instruction
	Declarations Of Conformity CE
	Declarations Of Conformity UKCA
	Certificates

## VERPACKUNGSMFORMATIONEN

EAN	Verpackungseinheit (Stück pro Einheit)	Abmessungen (Länge x Breite x Höhe)	Bruttogewicht	Volumen
4062172177924	Unverpackt 1			
4062172177931	Versandschachtel 20	370 mm x 170 mm x 113 mm	3998.00 g	7.11 dm <sup>3</sup>

Die genannten Produktnummern beschreiben die kleinste bestellbare Mengeneinheit. Eine Versandeinheit kann mehrere Einzelprodukte beinhalten. Als Bestellmenge verwenden Sie bitte das Ein- oder Mehrfache einer Versandeinheit.

## Haftungsausschluss

Änderungen und Irrtümer vorbehalten. Vergewissern Sie sich, dass Sie immer den neuesten Stand verwenden.