

PRODUKTDATENBLATT

LN INV INFILL 600 WT

LINEAR INDIVILED INFILL | Mechanischer und elektrischer Verbinder für Lichtbandinstallationen zwischen Leuchten, in 600 mm, 1200 mm oder 1500 mm



Produktvorteile

- Einfache und schnelle Verbindung von Leuchten für Lichtbandinstallationen
- Robuster Verbinder für langen Betrieb

Produkteigenschaften

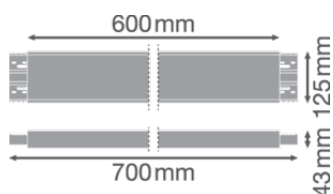
- Mechanischer und elektrischer Anschluss (Profil, 5 x 2,5 mm² Innenverdrahtung und Anschlussstecker, AC-Stecker/Buchse)
- Verbinder aus Aluminium, weiß pulverbeschichtet



TECHNISCHE DATEN

Maße & Gewicht

Länge	700 mm
Breite	125 mm
Höhe	43 mm
Produktgewicht	1420,00 g



Materialien & Farben

Produktfarbe	Weiß
Gehäusematerial	Aluminium

Anwendung & Installation

Mit Leuchtmittel	Nein
------------------	------



Zertifikate & Standards

Normen	CE / UKCA
Leuchte mit begrenzter Oberflächentemperatur "D-Zeichen"	Nein

Zusätzliche Produktdaten

Anmerkung zum Produkt	Available from December 2023
-----------------------	------------------------------

DOWNLOADS

Dokumente und Zertifikate	
	User instruction
	Packaging insert

Dokumente und Zertifikate

Declarations Of Conformity CE



Declarations Of Conformity UKCA

VERPACKUNGSMFORMATIONEN

EAN	Verpackungseinheit (Stück pro Einheit)	Abmessungen (Länge x Breite x Höhe)	Bruttogewicht	Volumen
4099854214882	Faltschachtel 1	177 mm x 757 mm x 102 mm	1660.00 g	13.67 dm ³
4099854214899	Versandschachtel 2	777 mm x 197 mm x 224 mm	3987.00 g	34.29 dm ³

Die genannten Produktnummern beschreiben die kleinste bestellbare Mengeneinheit. Eine Versandeinheit kann mehrere Einzelprodukte beinhalten. Als Bestellmenge verwenden Sie bitte das Ein- oder Mehrfache einer Versandeinheit.

Haftungsausschluss

Änderungen und Irrtümer vorbehalten. Vergewissern Sie sich, dass Sie immer den neuesten Stand verwenden.