


PRODUKTDATENBLATT

DR-PFM -250/220-240/24/P

LED DRIVER OUTDOOR PERFORMANCE | Konstantspannungs LED-Treiber für den Außenbereich



Anwendungsgebiete

- Geeignet für Installationen im Innen- und Außenbereich
- Fassaden- und Gebäudebeleuchtung
- Besonders geeignet zur Beleuchtung von öffentlichen Räumen
- Bäder, Küchen und Aussenbereiche
- Büros, Einkaufszentren, Krankenhäuser, Restaurants, Hotels

Produktvorteile

- Optimiert für den Betrieb mit 24 V flexiblen LED-Lichtband
- 5 Jahre Garantie
- Sehr stabile Ausgangsleistung
- Schnelle und einfache Installation durch Vorverdrahtung
- Hohe Effizienz und Zuverlässigkeit
- Installation in sehr kalten und heißen Umgebungen

Produkteigenschaften

- Verfügbar in 30 W, 60 W, 100 W, 150 W und 250 W
- Lebensdauer: bis zu 50.000 h (bei max. tc Temperatur)
- Schutzart: IP66
- Betriebstemperaturbereich bei ta: -40...50 °C
- Versorgungsspannung: 220...240 V
- Betriebsfrequenz: 50/60 Hz
- Überspannungsschutz: bis zu 4 kV (L-N) für 30W/60W, 6 kV (L-N) / 6 kV (L/N-PE) für 100W/150W/250W
- Kurzschluss- und Überlastschutz

TECHNISCHE DATEN

Elektrische Daten

Nennleistung	250,00 W
Nennausgangsleistung	250 W ¹⁾
Nennspannung	220...240 V
Nennausgangsspannung	24 V ²⁾
Eingangsspannung AC	198...264 V ³⁾
U-OUT (Arbeitsspannung)	24 V
Stromart	Gleichspannung (DC)
Nennstrom	1239 mA
Nennausgangsstrom	10420 mA ⁴⁾
Einschaltstrom	60 A
Ausgangs-Rippelstrom (100 Hz)	3,33 %
Netzfrequenz	50...60 Hz
Oberschwingungsgehalt	< 20 % ⁵⁾
Netzleistungsfaktor λ	0,95 ⁶⁾
EVG-Effizienz	92 % ⁷⁾
Geräteverlustleistung	22 W ⁸⁾
Max. Anz. EVG an Sicherungsaut. 10 A (B)	6
Max. Anz. EVG an Sicherungsaut. 16 A (B)	10
Max. Anz. EVG an Sicherungsaut. 25 A (B)	16
Stoßspannungsfestigkeit (L/N – Erde)	6 kV
Stoßspannungsfestigkeit (L – N)	6 kV
Galvanische Trennung	SELV

1) Von 0 bis 250 W

2) Maximum 24 V

3) Zulässiger Spannungsbereich

4) $\pm 10\%$

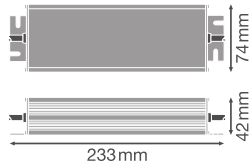
5) Bei Volllast, 220...240 V, 50 Hz

6) Volllast bei 230 V

7) Bei Volllast und 230 V

8) Bei maximaler LED-Belastung von 250 W

Maße & Gewicht



Länge	233,00 mm
Lochmaßabstand Länge	215,0 mm
Breite	74.00 mm
Höhe	42.00 mm
Leitungsquerschnitt eingangsseitig	1 mm ²
Leitungsquerschnitt ausgangsseitig	2,5 mm ²
Vorverdrahtet	Ja
Produktgewicht	1200,00 g

Farben & Materialien

Produktfarbe	Aluminium
Gehäuse	Metall
Gehäusematerial	Metall

Temperaturen & Betriebsbedingungen

Umgebungstemperaturbereich	-40...+50 °C
Maximale Temperatur am Messpunkt t _c	85 °C
Max. Gehäusetemperatur im Fehlerfall	110 °C
Betriebstemperaturbereich	-40...+50 °C
Zulässige rel. Luftfeuchte beim Betrieb	20...95 % ¹⁾

¹⁾ Maximum 56 56 Tage/Jahr bei 95%

Lebensdauer

EVG Lebensdauer	50000 h ¹⁾
-----------------	-----------------------

¹⁾ Bei maximum T_c = 85°C / 10% Ausfallrate

Zusätzliche Produktdaten

Gekapselt	Ja
-----------	----

Einsatzmöglichkeiten

Dimmbar	Nein
DIM-Schnittstelle	Nicht dimmbar

Übertemperaturschutz	Ja
Überlastschutz	Nein
Kurzschlusschutz	Ja
Maximale Leitungslänge EVG/Lampe REM	10 m
Geeignet für Leuchten mit Schutzklasse	I
Geeignet für Notlicht	Nein
Anschlussart ausgangsseitig	Kabel



Zertifikate & Standards

Prüfzeichen - Zulassung	CE / TUV
Normen	Gemäß EN 61347-1 / Gemäß EN 61347-2-13 / Gemäß EN 55015 / Gemäß EN 61547 / Gemäß EN 61000-3-2 / Gemäß EN 62384
Schutzklasse	I
Schutzart	IP66

LOGISTISCHE DATEN

Lagertemperaturbereich	-40...+80 °C
------------------------	--------------

DOWNLOADS

Dokumente und Zertifikate	
	User instruction
	Declarations Of Conformity CE

VERPACKUNGSMITTEL

EAN	Verpackungseinheit (Stück pro Einheit)	Abmessungen (Länge x Breite x Höhe)	Bruttogewicht	Volumen
4058075240032	Faltschachtel 1	277 mm x 100 mm x 51 mm	996.00 g	1.41 dm ³
4058075240049	Versandschachtel 10	294 mm x 218 mm x 283 mm	13161.00 g	18.14 dm ³

Die genannten Produktnummern beschreiben die kleinste bestellbare Mengeneinheit. Eine Versandeinheit kann mehrere Einzelprodukte beinhalten. Als Bestellmenge verwenden Sie bitte das Ein- oder Mehrfache einer Versandeinheit.

Referenzen / Verweise

- Zur Garantie siehe www.ledvance.de/garantie

Haftungsausschluss

Änderungen und Irrtümer vorbehalten. Vergewissern Sie sich, dass Sie immer den neuesten Stand verwenden.