

PRODUKTDATENBLATT

CONNECTOR BOX 5POLE L/N 4x

CONNECTOR BOX | Anschlussboxen für Einbauleuchten



Produktvorteile

- Werkzeugloser elektrischer Anschluss dank Push-Button-Anschlussklemme
- Durchverdrahtung mit enthaltener Anschlussbox möglich

Produkteigenschaften

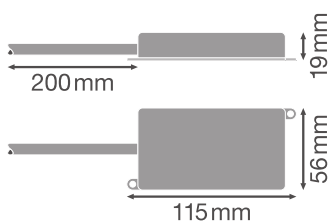
- 5-polige Anschlussklemme enthalten
- Passt zu schaltbaren Einbauleuchten der elektrischen Schutzklasse II (L/N Version)
- Passt zu DALI Einbauleuchten (L/N/PE/D+/D-Version)



TECHNISCHE DATEN

Maße & Gewicht

Länge	115,0 mm
Breite	56,0 mm
Höhe	19,0 mm
Produktgewicht	57,00 g



Materialien & Farben

Produktfarbe	Weiß
--------------	------

DOWNLOADS

Dokumente und Zertifikate



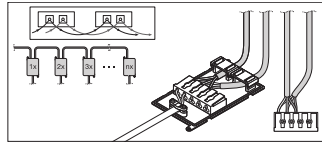
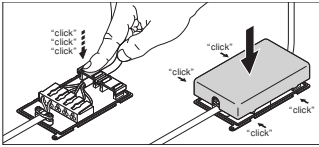
Declarations Of Conformity CE

VERPACKUNGSMITTEL

EAN	Verpackungseinheit (Stück pro Einheit)	Abmessungen (Länge x Breite x Höhe)	Bruttogewicht	Volumen
4058075473010	BAG 4	320 mm x 220 mm x 20 mm	232.00 g	1.41 dm ³
4058075473027	Versandschachtel 40	335 mm x 235 mm x 245 mm	2748.00 g	19.29 dm ³

Die genannten Produktnummern beschreiben die kleinste bestellbare Mengeneinheit. Eine Versandeinheit kann mehrere Einzelprodukte beinhalten. Als Bestellmenge verwenden Sie bitte das Ein- oder Mehrfache einer Versandeinheit.

WEITERE KATALOGINFORMATIONEN



Haftungsausschluss

Änderungen und Irrtümer vorbehalten. Vergewissern Sie sich, dass Sie immer den neuesten Stand verwenden.