

PRODUKTDATENBLATT

Decor Spot Neptune CLICK-SELECT Black 1 Spot

DECOR SPOT NEPTUNE BLACK | Deckenanbau-Leuchte mit flexiblen Strahlern, Lichtquelle über den Wandschalter auswählbar



Anwendungsgebiete

- Innenraumanwendungen
- Korridore, Eingangsbereiche, Treppenhäuser, Wohnzimmer, Keller
- Küchen, Arbeitsbereiche
- Decken- und Wandanbau

Produktvorteile

- Hochwertiges Gehäuse mit matt-weißer oder matt-schwarzer Oberfläche
- Einfache Montage

Produkteigenschaften

- Leuchtenfamilie umfasst vier Varianten mit bis zu 4 Spot-Leuchtenköpfen
- An-/Aus-Schalter am 1-Spot-Modell zur einfachen Bedienung
- 3-stufige Schaltung (Click Select), um die Grund- und Leuchtenkopf-Beleuchtung separat auszuwählen
- Verstellbare Leuchtenköpfe



TECHNISCHE DATEN

Elektrische Daten

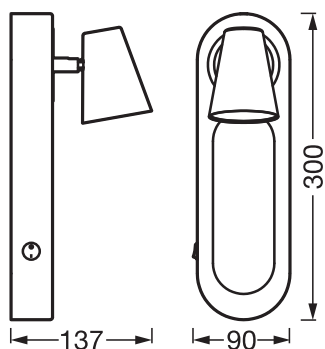
Nennleistung	13,00 W
Nennspannung	220...240 V
Netzfrequenz	50...60 Hz
Nennstrom	60,000 mA
Einschaltstrom	1.637 A
Einschaltstromdauer T_{h50}	210 μ s
Max. Anzahl der Leuchten Leitungsschutzschalter B16	205
Max. Anzahl der Leuchten Leitungsschutzschalter C16	213
Netzleistungsfaktor λ	> 0,5
Oberschwingungsgehalt	< 70 %
Schutzklasse	II
Betriebsart	Netzspannung

Photometrische Daten

Lichtstrom	430 lm
Gesamtlichtstrom der enthaltenen Lichtquellen	990 lm
Lichtausbeute	33 lm/W
Farbtemperatur	3000 K
Lichtfarbe (Bezeichnung)	Warm weiß
Farbwiedergabeindex Ra	80
Standardabweichung des Farbabgleichs	6 sdc _m
Flimmer-Messgröße (Pst LM)	<10 %
Messgröße für Stroboskop-Effekte (SVM)	≤0.4
Photobiologische Risikogruppe gemäß EN62778	RG1
Ausstrahlungswinkel	101.00 °

Maße & Gewicht

Länge	90,00 mm
Breite	137,00 mm
Höhe	300,00 mm
Produktgewicht	790,00 g



Materialien & Farben

Produktfarbe	Schwarz
Gehäusefarbe	Schwarz
Gehäusematerial	Stahl
Material Abdeckung	Polycarbonat (PC)
Glühdrahtprüfung nach IEC 60695-2-12	650 °C
Quecksilbergehalt der Lampe	0.0 mg

Anwendung & Installation

Umgebungstemperaturbereich	-20...+40 °C
Lagertemperaturbereich	-20...+40 °C
Anschlussart	Anschlussklemme, 2-polig (L, N)
Schutzart	IP20
Schutzklasse IK (Stoßfestigkeitsgrad)	IK03
Dimmbar	Nein
Montageart	Anbau
Justierbar	Ja
LED-Modul austauschbar	Nicht austauschbar
Mit Leuchtmittel	Ja

Lebensdauer

Lebensdauer L70/B50 bei 25 °C	30000 h ¹⁾
Anzahl der Schaltzyklen	15000

¹⁾ t[h]: L70 / B50 @ 25 °C (Ta), t[h]: L80 / B10 @ 25 °C (Ta), t[h]: L90 / B10 @ 25 °C (Ta)

Zertifikate & Standards

Normen	CE / UKCA
Leuchte mit begrenzter Oberflächentemperatur "D-Zeichen"	Nein





Zusätzliche Produktdaten

Anmerkung zum Produkt	Verfügbar ab Februar 2024
-----------------------	---------------------------

TECHNISCHE AUSSTATTUNG

- Vollständiges Montage- und Anschlusszubehör enthalten

DOWNLOADS

Dokumente und Zertifikate	
	User instruction
	Packaging insert
	Declarations Of Conformity CE
	Declarations Of Conformity UKCA

VERPACKUNGSMITTEL

EAN	Verpackungseinheit (Stück pro Einheit)	Abmessungen (Länge x Breite x Höhe)	Bruttogewicht	Volumen
4058075833715	Faltschachtel 1	132 mm x 172 mm x 373 mm	936.00 g	8.47 dm ³
4058075833722	Versandschachtel 4	544 mm x 186 mm x 398 mm	4353.00 g	40.27 dm ³

Die genannten Produktnummern beschreiben die kleinste bestellbare Mengeneinheit. Eine Versandeinheit kann mehrere Einzelprodukte beinhalten. Als Bestellmenge verwenden Sie bitte das Ein- oder Mehrfache einer Versandeinheit.

Haftungsausschluss

Änderungen und Irrtümer vorbehalten. Vergewissern Sie sich, dass Sie immer den neuesten Stand verwenden.