

PRODUKTDATENBLATT

LED TUBE T8 EXTERNAL P 1200 mm 15W 830

LED TUBE T8 EXTERNAL P | LED-Röhren T8 EXTERNAL für LED Treiber EXTERNAL



Anwendungsgebiete

- Industriebeleuchtung (z.B. Fertigungsanlagen, Logistikzentren, Lagerhäuser)
- Lineare Lichtlösungen für Büros, Bildungsstätten, Lagerbereiche und Retail
- Geschäfte, Supermärkte
- Geeignet für SELV-Installationen im Innenbereich
- Allgemeinbeleuchtung in Umgebungstemperaturen von -20...+50°C

Produktvorteile

- Splitterschutz dank spezieller PET-Beschichtung
- Kein Durchhängen dank Glasröhre
- Sehr hohe Schaltfestigkeit
- 5 Jahre Garantie

Produkteigenschaften

- Ausgelegt für den Betrieb an LED DRIVER LED TUBE EXTERNAL DALI
- Lampenröhre aus Glas mit Splitterschutz



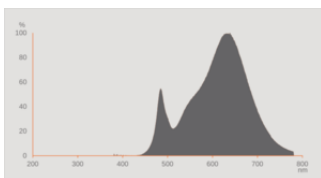
TECHNISCHE DATEN

Elektrische Daten

Nennleistung	15 W
Bemessungsleistung	15.00 W
Nennspannung	42 V
Betriebsart	EXT
Nennstrom	350 mA
Stromart	Gleichspannung (DC)
Einschaltstrom	4.3 A
Betriebsfrequenz	0 Hz
Netzfrequenz	0 Hz
Oberschwingungsgehalt	< 20 %
Netzleistungsfaktor λ	0,90

Photometrische Daten

Lichtstrom	2160 lm
Lichtausbeute	144 lm/W
Lichtstromerhalt am Ende der Nennlebensdauer	0.70
Lichtfarbe (Bezeichnung)	Warm weiß
Farbtemperatur	3000 K
Farbwiedergabeindex Ra	80
Lichtfarbe	830
Standardabweichung des Farbabgleichs	≤ 5 sdc _m
Flimmer-Messgröße (Pst LM)	<1
Messgröße für Stroboskop-Effekte (SVM)	<0,4

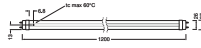


Lichttechnische Daten

Ausstrahlungswinkel	190 °
---------------------	-------

Aufwärmzeit (60 %)	< 2.00 s
Startzeit	< 1.0 s

Maße & Gewicht



Gesamtlänge	1213.00 mm
Länge mit Sockel jedoch ohne Sockelstift	1200.00 mm
Durchmesser	27,00 mm
Maximaler Durchmesser	27 mm
Produktgewicht	190,00 g

Temperaturen & Betriebsbedingungen

Umgebungstemperaturbereich	-20...+50 °C
Maximale Temperatur am Messpunkt tc	60 °C

Lebensdauer

Lebensdauer L70/B50 bei 25 °C	50000 h
Anzahl der Schaltzyklen	200000
Lichtstromerhalt am Ende der Wartung	0.70
Bem.-Lampenüberlebensfaktor bei 6.000 h	≥ 0.90

Zusätzliche Produktdaten

Sockel (Normbezeichnung)	G13
Quecksilbergehalt der Lampe	0.0 mg
Anmerkung zum Produkt	Einseitig eingespeiste LED Röhre (einseitiger DC Input) entwickelt entsprechend der Sicherheitsanforderungen nach IEC 62776:2014. Schutz vor elektrischen Schlag auch bei fehlerhaften Betrieb an EVG/KVG/VVG/Netzspannung.

Einsatzmöglichkeiten

Dimmbar	Ja
---------	----

Zertifikate & Standards

Energieeffizienzklasse	E 1)
------------------------	------

Energieverbrauch	15.00 kWh/1000h
Schutzart	IP20
Normen	CE
Photobiologische Risikogruppe gemäß EN62778	RG0

1) Energieeffizienzklasse auf einer Skala von A (höchste Effizienz) bis G (niedrigste Effizienz)

Länderspezifische Informationen

Bestellnummer	LEDTUBE T8 EXT
---------------	----------------

LOGISTISCHE DATEN

Lagertemperaturbereich	-20...+80 °C
------------------------	--------------

Daten gemäß der Verordnung zur Energieverbrauchskennzeichnung EU 2019/2015









Verwendete Beleuchtungstechnologie	LED
Ungebündeltes oder gebündeltes Licht	NDLS
Netzspannung / Nicht direkt an die Netzspannung angeschlossen	NMLS
Sockel der Lichtquelle (oder anderes el. Schnittstelle)	G13
Vernetzte Lichtquelle (CLS)	Nein
Farblich abstimmbare Lichtquelle	Nein
Hülle	Nein
Lichtquelle mit hoher Leuchtdichte	Nein
Blendschutzschild	Nein
Ähnliche Farbtemperatur	SINGLE_VALUE
Leistungsaufnahme im Bereitschaftszustand	0 W
Angabe, ob äquivalente Leistungsaufnahme	Nein
Länge	1213,00 mm
Höhe	27.00 mm
Breite	27.00 mm
Farbwertanteil x	0,433
Farbwertanteil y	0,403
Wert des R9-Farbwiedergabeindex	0.00
Halbwertswinkelentsprechung	SPHERE_360
Lebensdauerfaktor	0,90
Verschiebungsfaktor	0,90
LED Lichtquelle ersetzt eine Leuchtstofflichtquelle	Nein
EPREL ID	1278963

Model number	AC43086
--------------	---------

Sicherheitshinweise

- Der Einsatz in Außenanwendungen ist in geeigneten Feuchtraumleuchten gemäß Datenblatt und Installationsanleitung möglich.
- Der Betriebstemperaturbereich der LED-Röhre ist beschränkt. Falls Zweifel bezüglich der Eignung der Anwendung bestehen, messen Sie bitte die maximale Tc Temperatur am Produkt vor Installation.

DOWNLOADS

Dokumente und Zertifikate	
	User instruction
	Declarations Of Conformity CE
	Declarations Of Conformity UKCA
Fotometrische und lichttechnische Planungsdateien	
	IES file (IES)
	LDT file (Eulumdat)
	UGR file (UGR table)
	LDC typ polar
	Spectral power distribution

VERPACKUNGSMFORMATIONEN

EAN	Verpackungseinheit (Stück pro Einheit)	Abmessungen (Länge x Breite x Höhe)	Bruttogewicht	Volumen
4099854015281	Faltheile 1	1,220 mm x 28 mm x 28 mm	210.00 g	0.98 dm ³
4099854015298	Versandschachtel 25	1,252 mm x 197 mm x 235 mm	6332.00 g	57.96 dm ³

Die genannten Produktnummern beschreiben die kleinste bestellbare Mengeneinheit. Eine Versandeinheit kann mehrere Einzelprodukte beinhalten. Als Bestellmenge verwenden Sie bitte das Ein- oder Mehrfache einer Versandeinheit.

Referenzen / Verweise

- Für aktuelle Informationen siehe www.ledvance.de/led-roehren
-

Haftungsausschluss

Änderungen und Irrtümer vorbehalten. Vergewissern Sie sich, dass Sie immer den neuesten Stand verwenden.