

PRODUKTDATENBLATT

SL AREA SPD LA V 90W 727 RV35ST GY

STREETLIGHT AREA LARGE RV35ST | Für ein breites Anwendungsspektrum in der Straßen- und Flächenbeleuchtung



VALUE
CLASS

Anwendungsgebiete

- Außenanwendung (IP66)
- Straßen der Klassen M, C und P gem. EN 13201
- Parkplätze
- Flächenbeleuchtung

Produktvorteile

- Funktionales und minimalistisches Design
- Geringe Wartungs- und Betriebskosten dank langer LED-Lebensdauer
- 5 Jahre Garantie

Produkteigenschaften

- Lichtverteilung für Straßen mit ähnlicher Straßenbreite wie Lichtpunkthöhe
- Mastadapter im Lieferumfang enthalten, geeignet für Maste mit 48...60 mm Zopfmaß
- Einstellbarer Mastadapter, geeignet für Mastansatz- und Mastaufsatzmontage
- +/- 30° Neigungsverstellung ohne Öffnen des Gehäuses
- Hohe Lichtausbeute: bis zu 135 lm/W
- Umgebungstemperaturbereich bei Betrieb: -30...50 °C
- Hoher Überspannungsschutz von bis zu 10 kV (L/N-PE)



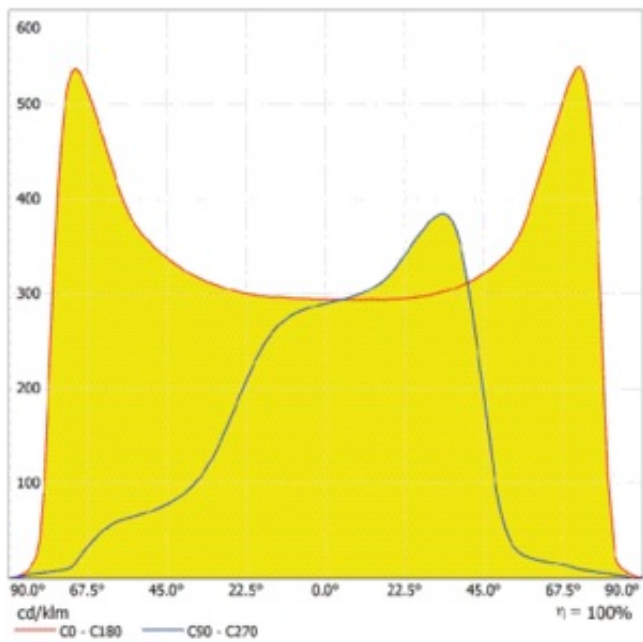
TECHNISCHE DATEN

Elektrische Daten

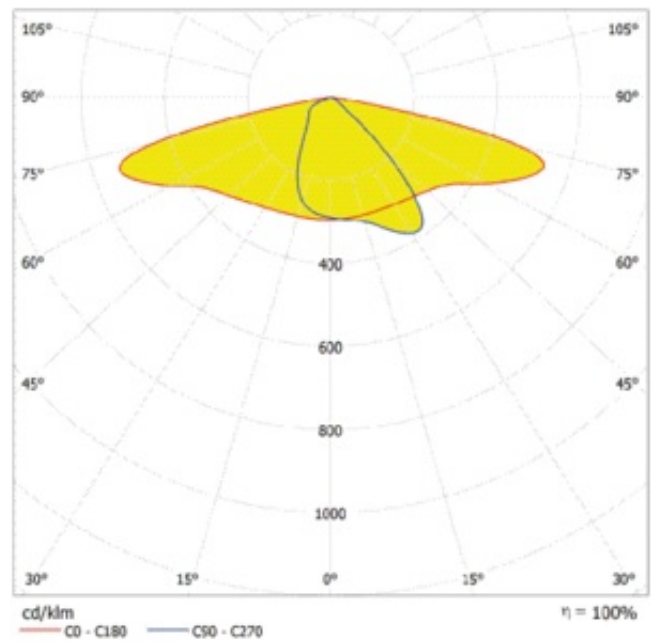
Nennleistung	90,00 W
Nennspannung	100...240 V
Netzfrequenz	50...60 Hz
Nennstrom	420,000 mA
Einschaltstrom	9.8 A
Einschaltstromdauer T_{h50}	360 μ s
Max. Anzahl der Leuchten Leitungsschutzschalter B16	28
Max. Anz. Leucht. an Sicherungsaut. C10 A	18
Max. Anzahl der Leuchten Leitungsschutzschalter C16	30
Netzleistungsfaktor λ	> 0,90
Oberschwingungsgehalt	< 20 %
Schutzklasse	I
Betriebsart	Integrierter LED-Treiber

Photometrische Daten

Lichtstrom	11700 lm
Lichtausbeute	130 lm/W
Farbtemperatur	2700 K
Lichtfarbe (Bezeichnung)	Warm weiß
Farbwiedergabeindex Ra	70
Standardabweichung des Farbabgleichs	< 5 sdc _m
Flimmerarm	Ja
Photobiologische Risikogruppe gemäß EN62778	RG1
Photobiologische Risikogruppe gemäß EN62471	RG1
Ausstrahlungswinkel	155° x 69°



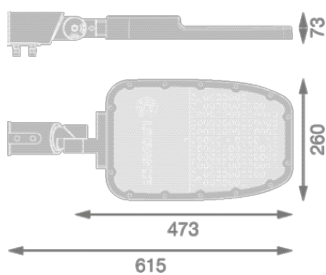
LDC typ cone



LDC typ polar

Maße & Gewicht

Länge	473,00 mm
Breite	260,00 mm
Höhe	73,00 mm
Produktgewicht	3200,00 g
Kabellänge	500 mm



Materialien & Farben

Produktfarbe	Grau
Gehäusefarbe	Grau
Gehäusematerial	Aluminium
Material Abdeckung	Polycarbonat (PC)
Material der lichtemittierenden Fläche	Polycarbonat (PC)
Glühdrahtprüfung nach IEC 60695-2-12	650 °C

Anwendung & Installation

Umgebungstemperaturbereich	-30...+50 °C
Lagertemperaturbereich	-30...+80 °C
Anschlussart	Kabel, 3-polig
Schutzart	IP66
Schutzklasse IK (Stoßfestigkeitsgrad)	IK08
Dimmbar	Nein
Montageart	Mastansatz Mastaufsatz
Montageort	Mast
Anwendungsumgebung	Außenanwendungen
Justierbar	Ja
LED-Modul austauschbar	Nicht austauschbar
Mit Leuchtmittel	Ja

Lebensdauer

Lebensdauer L70/B50 bei 25 °C	100000 h ¹⁾
Lebensdauer L80/B10 bei 25 °C	70000 h ¹⁾
Lebensdauer L90/B10 bei 25 °C	30000 h
Anzahl der Schaltzyklen	100000

¹⁾ t[h]: L70 / B50 @ 25 °C (Ta), t[h]: L80 / B10 @ 25 °C (Ta), t[h]: L90 / B10 @ 25 °C (Ta)










Vorschaltgerät

Ausgangsstrom	510 mA
EVG - Ausgangs-Rippelstrom	< 5 %

Zertifikate & Standards

Normen	CE / REACH / RoHS / ENEC
Leuchte mit begrenzter Oberflächentemperatur "D-Zeichen"	Nein
Ballwurfsicher	Nein

DOWNLOADS

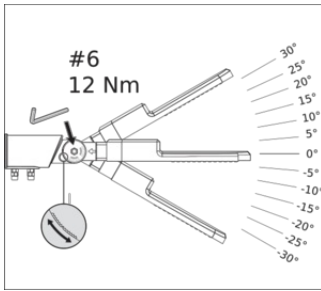
Dokumente und Zertifikate	
	User instruction
	Packaging insert
	Declarations Of Conformity CE
	Declarations Of Conformity UKCA
Fotometrische und lichttechnische Planungsdateien	
	IES file (IES)
	LDT file (Eulumdat)
	ULD file (DIALux)
	LDC typ cone
	LDC typ polar

VERPACKUNGSINFORMATIONEN

EAN	Verpackungseinheit (Stück pro Einheit)	Abmessungen (Länge x Breite x Höhe)	Bruttogewicht	Volumen
4099854079801	Faltschachtel 1	79 mm x 642 mm x 280 mm	3330.00 g	14.20 dm ³
4099854079818	Versandschachtel 2	661 mm x 299 mm x 185 mm	7260.00 g	36.56 dm ³

Die genannten Produktnummern beschreiben die kleinste bestellbare Mengeneinheit. Eine Versandeinheit kann mehrere Einzelprodukte beinhalten. Als Bestellmenge verwenden Sie bitte das Ein- oder Mehrfache einer Versandeinheit.

WEITERE KATALOGINFORMATIONEN



Haftungsausschluss

Änderungen und Irrtümer vorbehalten. Vergewissern Sie sich, dass Sie immer den neuesten Stand verwenden.