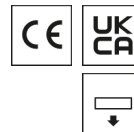


Leuchtmittel L-TUBE



Artikelnummer **0206661LD**

GTIN **4029299554847**

Deeplink <https://www.ridi.de/go/0206661LD>



Produktbeschreibung

Leuchtmittel L-TUBE-B mit einem Lichtstrom von 9390 lm in Lichtfarbe 840 und einem Farbwiedergabeindex von ≥ 80 . Hohe Lichtqualität durch eine Farborttoleranz von < 3 SDCM. Abdeckung matt. Leistung 58 W. RIDI-TUBE Systeme durch Fassungssystem durch Endverbraucher wechselbar. Werksseitige Montage der elektrischen Komponenten in annähernd allen Leuchten aus dem RIDI-Programm. Werkzeuglose bauseitige Montage der RIDI-TUBE ähnlich Leuchtstofflampen.

Allgemein

Produktkategorie Leuchtmittel

Abmessungen

Maß L	1450 mm
Maß B	29 mm
Maß H	29 mm
Nettogewicht	0,87 kg

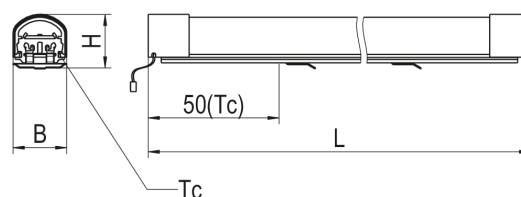
Elektrische Ausführung

Stromaufnahme 1390 mA

Leuchtmittel

Farbwiedergabeindex Ra	≥ 80
Farbtemperatur	4000 K
Farborttoleranz(SDCM)	< 3 SDCM
Leistung des Leuchtmittels	58 W
Leuchtmittellichtstrom	9390 lm
Leuchtmittelleffizienz	161,9 lm/W
Energieverbrauch	65 kWh/1.000 h

Maßzeichnung

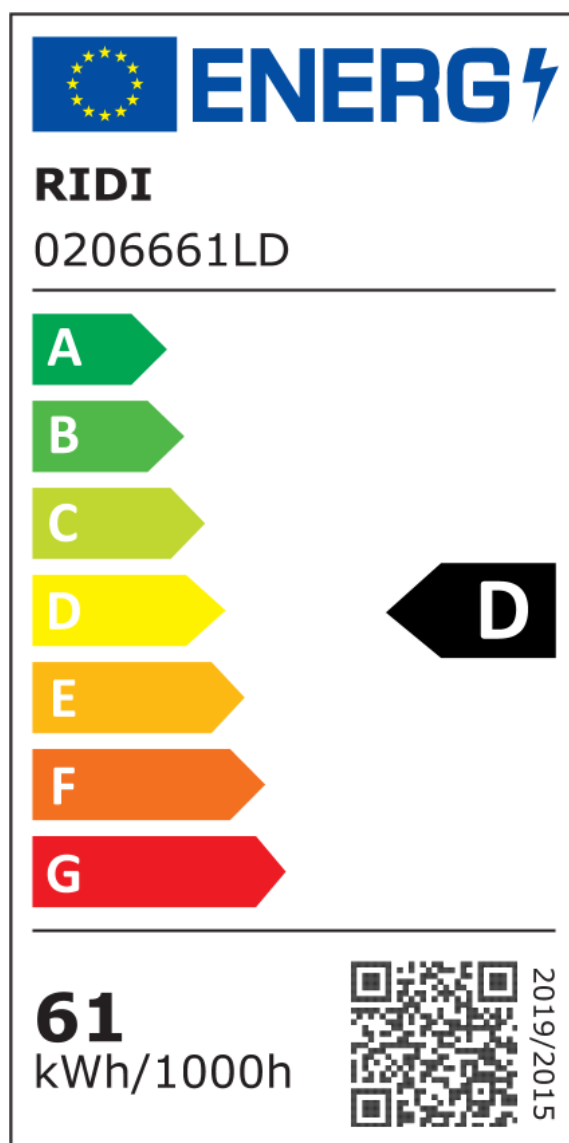




Ausschreibungstext

Leuchtmittel L-TUBE-B mit einem Lichtstrom von 9390 lm in Lichtfarbe 840 und einem Farbwiedergabeindex von ≥ 80 . Hohe Lichtqualität durch eine Farborttoleranz von < 3 SDCM. Abdeckung matt. Leistung 58 W. RIDI-TUBE Systeme durch Fassungssystem durch Endverbraucher wechselbar. Werkseitige Montage der elektrischen Komponenten in annähernd allen Leuchten aus dem RIDI-Programm. Werkzeuglose bauseitige Montage der RIDI-TUBE ähnlich Leuchtstofflampen.

Artikelnummer: 0206661LD
Artikelbezeichnung: L-TUBE-B 145-840M0450-0950 LD
Produktkategorie: Leuchtmittel
Maß L: 1450 mm
Maß B: 29 mm
Maß H: 29 mm
Stromaufnahme: 1390 mA
Abdeckung: matt
Farbwiedergabeindex Ra: ≥ 80
Farbtemperatur: 4000 K
Lichtfarbe: 840
Farborttoleranz (SDCM): < 3 SDCM

Energielabel



**ENERG**

RIDI
0206661LD

A

B

C

D


E

F

G

D

61
kWh/1000h



2019/2015