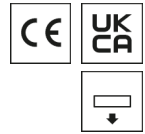


### Leuchtmittel L-TUBE



Artikelnummer **0205093GF**

GTIN **4029299480115**

Deeplink <https://www.ridi.de/go/0205093GF>



### Produktbeschreibung

LED-Leuchtmittel RIDI L-TUBE, Farbwiedergabe  $R_a \geq 80$ , Farbortoleranz  $< 3$  Step Mac Adam (initial). LED-Module als Linearplatine ausgebildet. Mid-Power LEDs für gleichmäßige Ausleuchtung und maximale Effizienz. Grundprofil aus stranggepresstem massivem Aluminium für optimales Thermomanagement. Linearplatine kontinuierlich über die gesamte Länge mit Grundprofil verschränkt. Abdeckung aus klarem, satinierten oder opalem PMMA für effiziente Lichtauskopplung, Enddeckel aus robustem PC, farblich auf die Abdeckung abgestimmt.

Betrieb mit einem externen LED-Treiber (separat zu bestellen bzw. in Leuchte verbaut), Konstantstrom, Schutzkleinspannung kleiner 60 Volt (SELV-konform).

Werkseitige Montage in vielen Leuchten aus dem RIDI-Programm. Werkzeugloser, mechanischer Lampenwechsel der L-TUBE über Betätigung der Federstahlklammer und elektrisch über Buchsen-Stecker-System.

### Allgemein

Produktkategorie Leuchtmittel

### Abmessungen

Maß L	1500 mm
Maß B	29 mm
Maß H	25 mm
Nettogewicht	0,9 kg

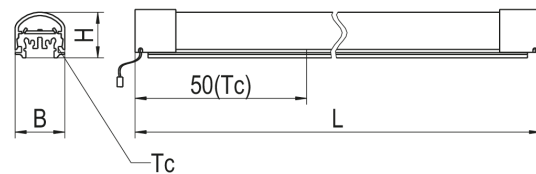
### Elektrische Ausführung

Stromaufnahme 0,73 mA

### Leuchtmittel

Farbwiedergabeindex $R_a$	$\geq 80$
Farbtemperatur	4000 K
Farbortoleranz (SDCM)	$< 3$ SDCM
Leistung des Leuchtmittels	30 W
Leuchtmittellichtstrom	5000 lm
Leuchtmittelleffizienz	166,7 lm/W
Energieverbrauch	34 kWh/1.000 h

### Maßzeichnung



## 0205093GF L-TUBE 150/30W 500M840 GF

---

### Ausschreibungstext

---

LED-Leuchtmittel RIDI L-TUBE, Farbwiedergabe Ra  $\geq 80$ , Farbortoleranz  $< 3$  Step Mac Adam (initial). LED-Module als Linearplatine ausgebildet. Mid-Power LEDs für gleichmäßige Ausleuchtung und maximale Effizienz. Grundprofil aus stranggepresstem massivem Aluminium für optimales Thermomanagement. Linearplatine kontinuierlich über die gesamte Länge mit Grundprofil verschränkt. Abdeckung aus klarem, satinierten oder opalem PMMA für effiziente Lichtauskopplung, Enddeckel aus robustem PC, farblich auf die Abdeckung abgestimmt.

Betrieb mit einem externen LED-Treiber (separat zu bestellen bzw. in Leuchte verbaut), Konstantstrom, Schutzkleinspannung kleiner 60 Volt (SELV-konform).

Werkseitige Montage in vielen Leuchten aus dem RIDI-Programm. Werkzeugloser, mechanischer Lampenwechsel der L-TUBE über Betätigung der Federstahlklammer und elektrisch über Buchsen-Stecker-System.

Artikelnummer: 0205093GF

Artikelbezeichnung: L-TUBE 150/30W 500M840 GF

Produktkategorie: Leuchtmittel

Maß L: 1500 mm

Maß B: 29 mm

Maß H: 25 mm

Stromaufnahme: 0,73 mA

Abdeckung: matt

Farbwiedergabeindex Ra:  $\geq 80$


Farbtemperatur: 4000 K

Lichtfarbe: 840

Farbortoleranz (SDCM):  $< 3$  SDCM

**0205093GF** L-TUBE 150/30W 500M840 GF


## Energielabel



**RIDI**  
0205093GF

A  
B  
C  
**D**  
E  
F  
G

**32**  
kWh/1000h



2019/2015