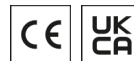


### Leuchtmittel R-TUBE



Artikelnummer **1206576LD**

GTIN **4029299567489**

Deeplink <https://www.ridi.de/go/1206576LD>



### Produktbeschreibung

Leuchtmittel R-TUBE mit einem Lichtstrom von 3020 lm in Lichtfarbe 840 und einem Farbwiedergabeindex von  $\geq 80$ . Hohe Lichtqualität durch eine Farborttoleranz von  $< 3$  SDCM. Abdeckung matt. Leistung 18 W. RIDI-TUBE Systeme durch Fassungssystem durch Endverbraucher wechselbar. Werksseitige Montage der elektrischen Komponenten in annähernd allen Leuchten aus dem RIDI-Programm. Werkzeuglose bauseitige Montage der RIDI-TUBE ähnlich Leuchtstofflampen.

### Allgemein

Produktkategorie Leuchtmittel

### Abmessungen

Maß L	1149 mm
Maß B	23 mm
Maß H	23 mm
Nettogewicht	0,377 kg

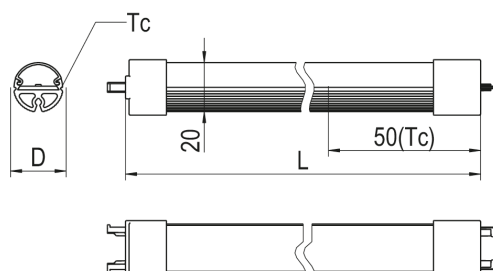
### Elektrische Ausführung

Stromaufnahme 650 mA

### Leuchtmittel

Farbwiedergabeindex Ra	$\geq 80$
Farbtemperatur	4000 K
Farborttoleranz(SDCM)	$< 3$ SDCM
Leistung des Leuchtmittels	18 W
Leuchtmittellichtstrom	3020 lm
Leuchtmittelleffizienz	167,8 lm/W
Energieverbrauch	13 kWh/1.000 h

### Maßzeichnung



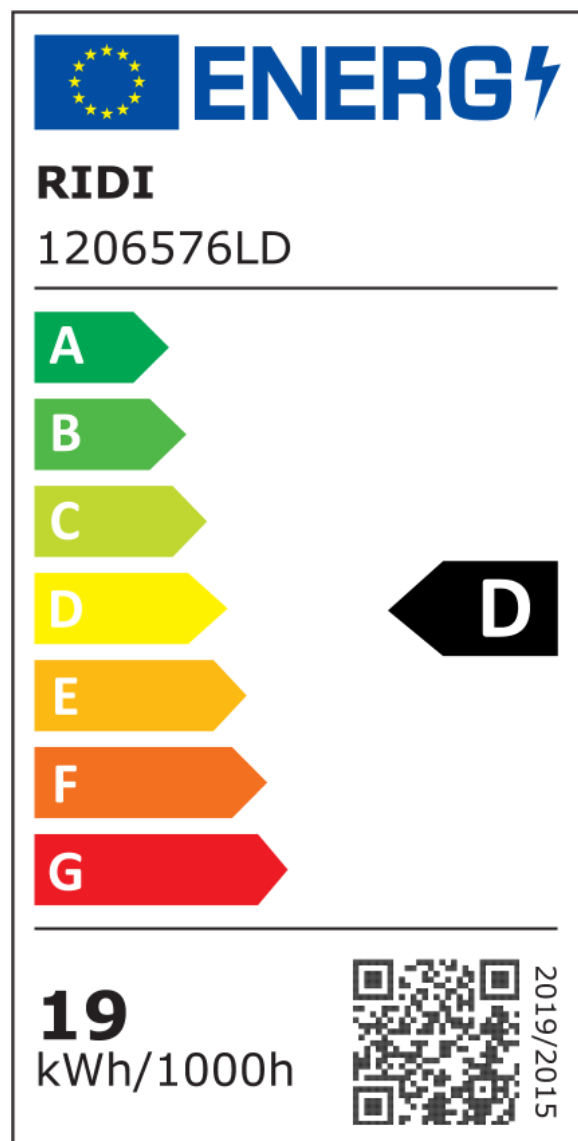
## 1206576LD R-TUBE-G2 115-840M0300 LD



### Ausschreibungstext

Leuchtmittel R-TUBE mit einem Lichtstrom von 3020 lm in Lichtfarbe 840 und einem Farbwiedergabeindex von  $\geq 80$ . Hohe Lichtqualität durch eine Farborttoleranz von  $< 3$  SDCM. Abdeckung matt. Leistung 18 W. RIDI-TUBE Systeme durch Fassungssystem durch Endverbraucher wechselbar. Werkseitige Montage der elektrischen Komponenten in annähernd allen Leuchten aus dem RIDI-Programm. Werkzeuglose bauseitige Montage der RIDI-TUBE ähnlich Leuchtstofflampen.

Artikelnummer: 1206576LD  
Artikelbezeichnung: R-TUBE-G2 115-840M0300 LD  
Produktkategorie: Leuchtmittel  
Maß L: 1149 mm  
Maß B: 23 mm  
Maß H: 23 mm  
Stromaufnahme: 650 mA  
Abdeckung: matt  
Farbwiedergabeindex Ra:  $\geq 80$   
Farbtemperatur: 4000 K  
Lichtfarbe: 840  
Farborttoleranz (SDCM):  $< 3$  SDCM

### Energielabel



**ENERG**

**RIDI**  
1206576LD

A

B


C

D


E

F

G

**D**

**19**  
kWh/1000h



2019/2015