

Leuchtmittel R-TUBE



Artikelnummer **1206603LD**

GTIN **4029299567526**

Deeplink <https://www.ridi.de/go/1206603LD>



Produktbeschreibung

Leuchtmittel R-TUBE mit einem Lichtstrom von 4370 lm in Lichtfarbe 830 und einem Farbwiedergabeindex von ≥ 80 . Hohe Lichtqualität durch eine Farborttoleranz von < 3 SDCM. Abdeckung matt. Leistung 27 W. RIDI-TUBE Systeme durch Fassungssystem durch Endverbraucher wechselbar. Werksseitige Montage der elektrischen Komponenten in annähernd allen Leuchten aus dem RIDI-Programm. Werkzeuglose bauseitige Montage der RIDI-TUBE ähnlich Leuchtstofflampen.

Allgemein

Produktkategorie Leuchtmittel

Abmessungen

Maß L	1449 mm
Maß B	23 mm
Maß H	23 mm
Nettogewicht	0,476 kg

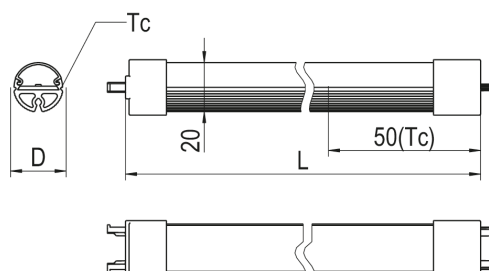
Elektrische Ausführung

Stromaufnahme 650 mA

Leuchtmittel

Farbwiedergabeindex Ra	≥ 80
Farbtemperatur	3000 K
Farborttoleranz (SDCM)	< 3 SDCM
Leistung des Leuchtmittels	27 W
Leuchtmittellichtstrom	4370 lm
Leuchtmittelleffizienz	161,9 lm/W
Energieverbrauch	13 kWh/1.000 h

Maßzeichnung



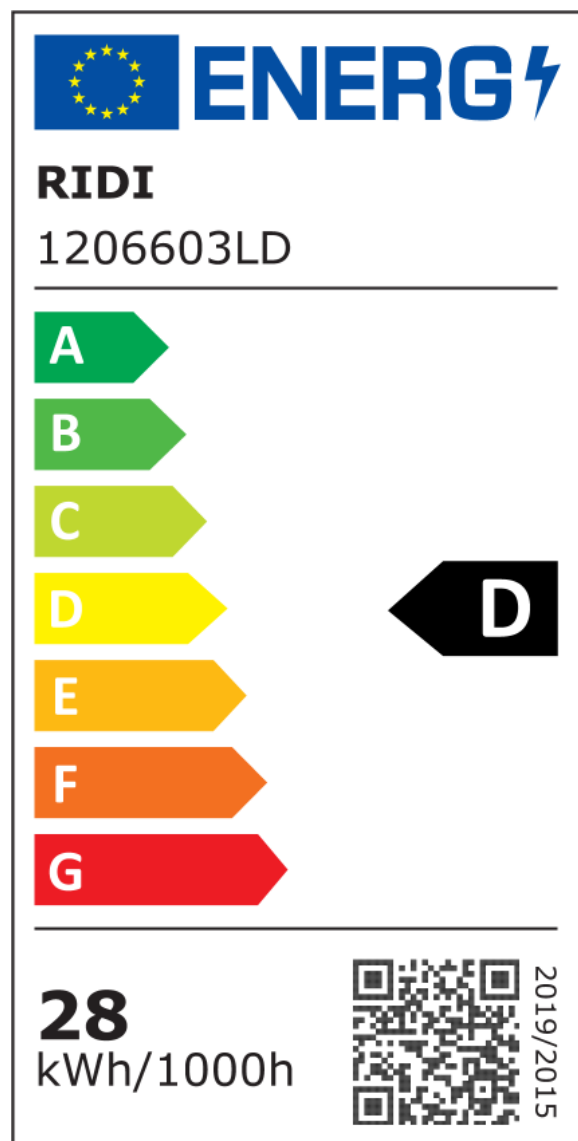
1206603LD R-TUBE-G2 145-830M0450 LD



Ausschreibungstext

Leuchtmittel R-TUBE mit einem Lichtstrom von 4370 lm in Lichtfarbe 830 und einem Farbwiedergabeindex von ≥ 80 . Hohe Lichtqualität durch eine Farborttoleranz von < 3 SDCM. Abdeckung matt. Leistung 27 W. RIDI-TUBE Systeme durch Fassungssystem durch Endverbraucher wechselbar. Werkseitige Montage der elektrischen Komponenten in annähernd allen Leuchten aus dem RIDI-Programm. Werkzeuglose bauseitige Montage der RIDI-TUBE ähnlich Leuchtstofflampen.

Artikelnummer: 1206603LD
Artikelbezeichnung: R-TUBE-G2 145-830M0450 LD
Produktkategorie: Leuchtmittel
Maß L: 1449 mm
Maß B: 23 mm
Maß H: 23 mm
Stromaufnahme: 650 mA
Abdeckung: matt
Farbwiedergabeindex Ra: ≥ 80
Farbtemperatur: 3000 K
Lichtfarbe: 830
Farborttoleranz (SDCM): < 3 SDCM

Energielabel



**ENERG**

RIDI
1206603LD

A

B


C

D


E

F

G

**D**

28
kWh/1000h



2019/2015