

SPI0000132AY IRIS-L-W-D 5500-830-DA-T

Wandleuchte Iris



Artikelnummer **SPI0000132AY**

GTIN **4029299536409**

Deeplink <https://www.spectral.de/go/SPI0000132AY>



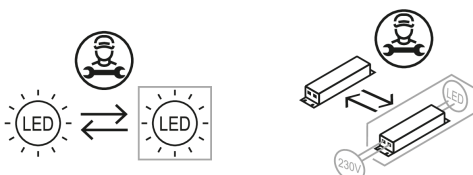
Produktbeschreibung

Wandleuchte der Iris-Produktfamilie. Lichtlenkung durch Abdeckung radialprismatisch, Ausstrahlungscharakteristik symmetrisch, Lichtaustritt direkt. Leuchtmittel LED-M eingebaut, Austausch durch Fachkraft möglich. Die Leuchte generiert einen Bemessungslichtstrom von 5060 lm in Lichtfarbe 830, Lichtstrom einstellbar: stufenlos. Die hohe LED-Lebensdauer ermöglicht einen langen Einsatz bei gleichbleibender Beleuchtungsgüte. Hohe Lichtqualität durch eine Farbortoleranz von . Gehäuse aus Kunststoff, transparent, Schutzart IP20. Mit elektronischem Betriebsgerät DALI-2. Austausch durch Fachkraft möglich. Nennspannung 220 - 240 V AC/DC 50 - 60 Hz.

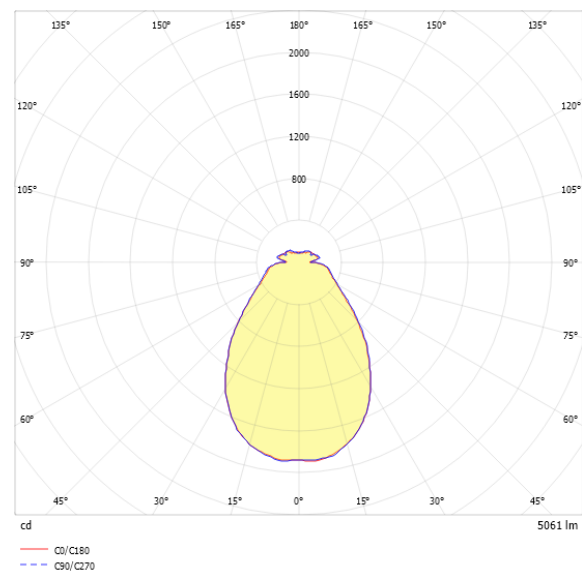
Kurzinformationen

Montageart	Anbau
Schutzart	IP20
Schutzklasse	I
Zulässige Umgebungstemperatur	-25 - 25 °C
Nennspannung	220 - 240 V
Art der Steuerung	DALI-2
Farbtemperatur	3000 K
Farbwiedergabeindex Ra	≥ 80
Bemessungslichtstrom	5060 lm
Bemessungsleistung	39,0 W
Leuchteneffizienz	130 lm/W
Bemessungslebensdauer L80B50 (tq = 25 °C)	50.000 h
Dieses Produkt enthält Lichtquellen der Energieeffizienzklasse	D

Nachhaltigkeit



Lichtverteilungskurve



Blendungsbewertung UGR (4H/8H)

UGR längs	20.4
UGR quer	18.6

SPI000132AY IRIS-L-W-D 5500-830-DA-T

Allgemein

Produktkategorie	Wandleuchte
Einsatzbereich	Bildung Büro Einzelhandel
Leuchtenform	ringförmig
BEG-förderfähig	Ja
Garantie	5 Jahre
Wartungskategorie	D

Montage

Montageart	Anbau
Montageort	Wand
Geeignet für Lichtbandkonfiguration	Nein
Anschlussart	Steckklemme
Anzahl Pole	5
Leiterquerschnitt	0,5 - 2,5 mm ²

Gehäuse

Farbe	transparent
Schutzart	IP20
Glühdrahtprüfung	650 °C
Zulässige Umgebungstemperatur	-25 - 25 °C
Einbau in isolierte Decke möglich	Nein
Werkstoff des Gehäuses	Kunststoff
Werkstoff der Abdeckung	PMMA klar

Elektrische Ausführung

Art der Steuerung	DALI-2
Nennspannung	220 - 240 V
Frequenz	50 - 60 Hz
Spannungsart	AC/DC
Bemessungsleistung	39,0 W
Schutzklasse	I
Anzahl der Betriebsgeräte	1

Betriebsgerät

Max. Anzahl der Betriebsgeräte an Leitungsschutzschalter B10	13
Max. Anzahl der Betriebsgeräte an Leitungsschutzschalter B16	23
Max. Anzahl der Betriebsgeräte an Leitungsschutzschalter C16	36
Dimmbereich	1–100%
Einschaltstrom je Betriebsgerät	28 A
Ripple HF	5 %
Ripple LF	2 %
SELV	Ja

Lichttechnik

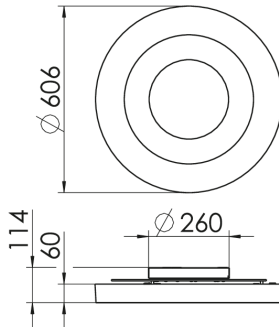
Lichtlenker	Abdeckung radialprismatisch
Lichtaustritt	direkt
Lichtverteilung	symmetrisch
UGR-Klasse	≤ 22
Bemessungslichtstrom	5060 lm
Lichtstrom einstellbar	stufenlos
Leuchteneffizienz	130 lm/W
Lichtstromanteil oberer Halbraum	18,50 %
Lichtstromanteil unterer Halbraum	81,50 %

Leuchtmittel

Leuchtmittel	LED-M
Inklusive Leuchtmittel	Ja
Leuchtmittelanzahl	1
Farbwiedergabeindex Ra	≥ 80
Farbtemperatur	3000 K
Lichtfarbe	830
Bemessungslebensdauer L80B50 (tq = 25 °C)	50.000 h
Maximale Umgebungstemperatur L80B50 = 50.000 h	25 °C

SPI0000132AY IRIS-L-W-D 5500-830-DA-T

Maßzeichnung



Abmessungen

Maß H	60 mm
Maß D	606 mm
Maß D2	414 mm
Maß DA	260 mm
Maß H2	113 mm
Nettogewicht	6,400 kg

Zubehör

Artikelbezeichnung	Artikelnummer	Produktbeschreibung
IRIS-L FOLIE BERNSTEIN	SPI0000229	Einlegefolie aus Kunststoff für IRIS-L Leuchtenserie, Farbe BERNSTEIN, auch zur nachträglichen Montage geeignet.
IRIS-L FOLIE NORDISCH BLAU	SPI0000231	Einlegefolie aus Kunststoff für IRIS-L Leuchtenserie, Farbe BLAU, auch zur nachträglichen Montage geeignet.
IRIS-L FOLIE TERRA	SPI0000233	Einlegefolie aus Kunststoff für IRIS-L Leuchtenserie, Farbe BRAUN, auch zur nachträglichen Montage geeignet.
IRIS-L FOLIE GELB	SPI0000236	Einlegefolie aus Kunststoff für IRIS-L Leuchtenserie, Farbe GELB, auch zur nachträglichen Montage geeignet.
IRIS-L FOLIE ROT	SPI0000234	Einlegefolie aus Kunststoff für IRIS-L Leuchtenserie, Farbe ROT, auch zur nachträglichen Montage geeignet.
IRIS-L FOLIE GRÜN	SPI0000237	Einlegefolie aus Kunststoff für IRIS-L Leuchtenserie, Farbe dunkles GRÜN, auch zur nachträglichen Montage geeignet.
IRIS-L FOLIE FERIA	SPI0000232	Einlegefolie aus Kunststoff für IRIS-L Leuchtenserie, Farbe helles GRÜN, auch zur nachträglichen Montage geeignet.
IRIS-L FOLIE PURPLE RAIN	SPI0000230	Einlegefolie aus Kunststoff für IRIS-L Leuchtenserie, Farbe leichtes ROSA, auch zur nachträglichen Montage geeignet.
IRIS-L FOLIE BLAU	SPI0000235	Einlegefolie aus Kunststoff für IRIS-L Leuchtenserie, Farbe nordisch BLAU, auch zur nachträglichen Montage geeignet.

SPI000132AY IRIS-L-W-D 5500-830-DA-T

Ausschreibungstext

Wandleuchte der Iris-Produktfamilie. Lichtlenkung durch Abdeckung radialprismatisch, Ausstrahlungscharakteristik symmetrisch, , Lichtaustritt direkt. Leuchtmittel LED-M eingebaut, Austausch durch Fachkraft möglich. Die Leuchte generiert einen Bemessungslichtstrom von 5060 lm in Lichtfarbe 830, Lichtstrom einstellbar: stufenlos. Die hohe LED-Lebensdauer ermöglicht einen langen Einsatz bei gleichbleibender Beleuchtungsgüte. Hohe Lichtqualität durch eine Farbortoleranz von . Gehäuse aus Kunststoff, transparent, Schutzart IP20. Mit elektronischem Betriebsgerät DALI-2. Austausch durch Fachkraft möglich. Nennspannung 220 - 240 V AC/DC 50 - 60 Hz.

Artikelnummer: SPI000132AY
Artikelbezeichnung: IRIS-L-W-D 5500-830-DA-T
Produktkategorie: Wandleuchte
Einsatzbereich: Bildung|Büro|Einzelhandel
Leuchtenform: ringförmig
Maß H: 60 mm
Maß D: 606 mm
Montageart: Anbau
Montageort: Wand
Anschlussart: Steckklemme
Anzahl Pole: 5
Leiterquerschnitt: 0,5 - 2,5 mm²
Farbe: transparent
Schutzart: IP20
Glühdrahtprüfung: 650 °C
Zulässige Umgebungstemperatur: -25 - 25 °C
Werkstoff des Gehäuses: Kunststoff
Oberflächenbehandlung des Gehäuses:
Werkstoff der Abdeckung: PMMA klar
Art der Steuerung: DALI-2
Nennspannung: 220 - 240 V
Frequenz: 50 - 60 Hz
Spannungsart: AC/DC
Bemessungsleistung: 39,0 W
Schutzklasse: I
Lichtlenker: Abdeckung radialprismatisch
Lichtaustritt: direkt
Lichtverteilung: symmetrisch
UGR-Klasse: ≤ 22
Bemessungslichtstrom: 5060 lm
Lichtstrom einstellbar: stufenlos
Leuchteneffizienz: 130 lm/W
Leuchtmittel: LED-M
Inklusive Leuchtmittel: Ja
Farbwiedergabeindex Ra: ≥ 80
Farbtemperatur: 3000 K
Lichtfarbe: 830
Bemessungslebensdauer L80B50 (t_q = 25 °C): 50.000 h
Energieeffizienzklasse Leuchtmittel: D