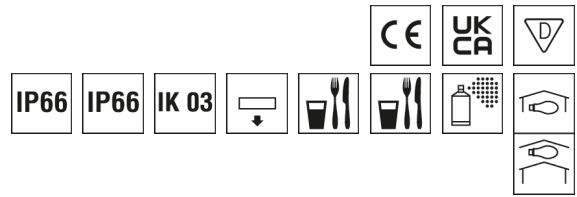


0931251 PFLOA-NP1270DAKG84000500-EDS3

Deckenleuchte PFL0



Artikelnummer **0931251**

GTIN **4029299573497**

DeepLink <https://www.ridi.de/go/0931251>



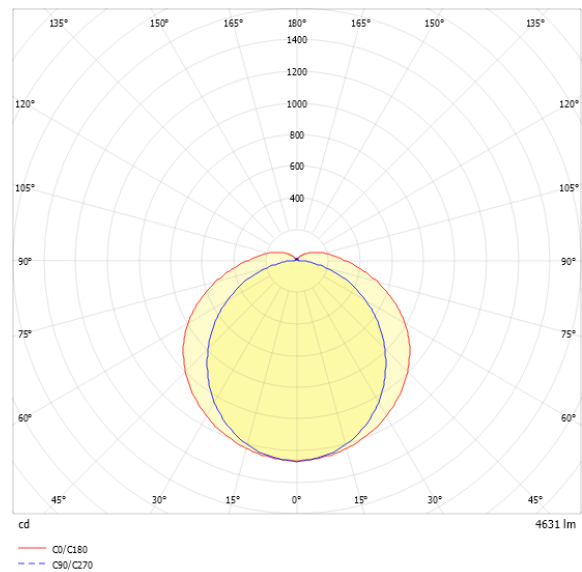
Produktbeschreibung

Deckenleuchte der PFL0-Produktfamilie. Lichtlenkung durch Abdeckung längsprismatisch, Ausstrahlungscharakteristik symmetrisch, extrem breitstrahlend, Lichtaustritt direkt. Leuchtmittel LED-M eingebaut, Austausch durch Fachkraft möglich. Die Leuchte generiert einen Bemessungslichtstrom von 4630 lm in Lichtfarbe 840, Lichtstrom einstellbar: stufenlos. Die hohe LED-Lebensdauer ermöglicht einen langen Einsatz bei gleichbleibender Beleuchtungsgüte. Hohe Lichtqualität durch eine Farborttoleranz von < 3 SDCM. Gehäuse aus Kunststoff, grau, Schutzart IP66. Deckenmontage über Befestigungsklammern aus Edelstahl, an der Leuchte einrastbar. Pendelmontage über Befestigungsbügel aus Edelstahl, an den Befestigungsklammern einrastbar (der Leuchte beigelegt). Waagrechte und senkrechte Wandmontage möglich. Mit elektronischem Betriebsgerät DALI-2. Austausch durch Fachkraft möglich. Nennspannung 220 - 240 V AC/DC 50 - 60 Hz.

Kurzinformationen

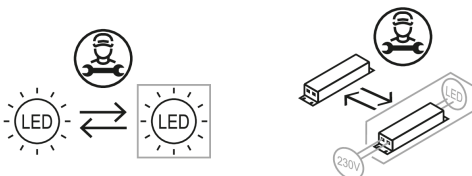
Montageart	Anbau Pendel
Schutzart	IP66
Schutzklasse	I
Zulässige Umgebungstemperatur	-20 - 25 °C
Nennspannung	220 - 240 V
Art der Steuerung	DALI-2
Farbtemperatur	4000 K
Farbwiedergabeindex Ra	≥ 80
Bemessungslichtstrom	4630 lm
Bemessungsleistung	34,0 W
Leuchteffizienz	136,2 lm/W
Bemessungslebensdauer L80B50 (tq = 25 °C)	50000 h
Leuchtdauer	3 h
Akkutyp	LiFePO4

Lichtverteilungskurve



Blendungsbewertung UGR (4H/8H)

UGR längs	24.6
UGR quer	21.8



0931251 PFLOA-NP1270DAKG84000500-EDS3

Allgemein

Produktkategorie	Deckenleuchte
Einsatzbereich	Industrie Lebensmittel
Leuchtenform	rechteckig
Mit Notlichtelement	Ja
BEG-förderfähig	Ja
Wartungskategorie	E

Montage

Montageart	Anbau Pendel
Geeignet für Lichtbandkonfiguration	Nein

Gehäuse

Farbe	grau
Schutzart	IP66
Stoßfestigkeitsgrad	IK03
Glühdrahtprüfung	650 °C
Zulässige Umgebungstemperatur	-20 - 25 °C
Einbau in isolierte Decke möglich	Nein
Werkstoff des Gehäuses	Kunststoff
Werkstoff der Abdeckung	PMMA strukturiert

Elektrische Ausführung

Art der Steuerung	DALI-2
Nennspannung	220 - 240 V
Frequenz	50 - 60 Hz
Spannungsart	AC/DC
Bemessungsleistung	34,0 W
Schutzklasse	I
Anzahl der Betriebsgeräte	1

Betriebsgerät

Max. Anzahl der Betriebsgeräte an Leitungsschutzschalter B10	13
Max. Anzahl der Betriebsgeräte an Leitungsschutzschalter B16	21
Max. Anzahl der Betriebsgeräte an Leitungsschutzschalter C16	35
Dimmbereich	1–100%
DC tauglich	Ja
Einschaltstrom je Betriebsgerät	29 A
Ripple HF	10 %
Ripple LF	5 %
SELV	Nein

Lichttechnik

Lichtlenker	Abdeckung längsprismatisch
Lichtaustritt	direkt
Lichtverteilung	symmetrisch
Ausstrahlungscharakteristik	extrem breitstrahlend
Ausstrahlungswinkel	137,77 °
UGR-Klasse	≤ 25
Bemessungslichtstrom	4630 lm
Lichtstrom einstellbar	stufenlos
Leuchteneffizienz	136,2 lm/W

Leuchtmittel

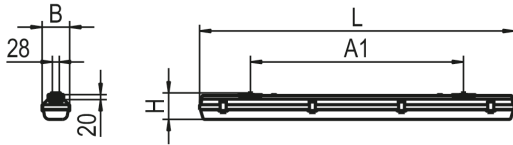
Leuchtmittel	LED-M
Inklusive Leuchtmittel	Ja
Leuchtmittelanzahl	1
Farbwiedergabeindex Ra	≥ 80
Farbtemperatur	4000 K
Lichtfarbe	840
Farbortoleranz (SDCM)	< 3 SDCM
Bemessungslebensdauer L80B50 (tq = 25 °C)	50000 h

Notbeleuchtung

Einspeisung	Einzelbatterie
Schaltungsart	Dauerschaltung
Leuchtdauer	3 h
Bemessungslichtstrom im Notbetrieb	340 lm
Automatischer Selbsttest	Ja
Akkutyp	LiFePO4

0931251 PFLOA-NP1270DAKG84000500-EDS3

Maßzeichnung



Abmessungen

Maß L	1270 mm
Maß B	110 mm
Maß H	100 mm
Maß A1	860 mm
Nettogewicht	2,800 kg

Zubehör

Artikelbezeichnung	Artikelnummer	Produktbeschreibung
WPFL0-1270/R1X1150-PMMA	0211748	Ersatzwanne für PFLO-1270/R1X1150-PMMA Opal
ZIDVF-PFL.1270/R1X1150/5/2,5	0211754	Durchgangsverdrahtung PFLO-.1270/R1X1150 5X2,5mm ² max.16A
SK 136 SCHUTZKORB M.HALTER	0210109	Drahtschutzkorb für Feucht/-Anbauleuchten LxBxH=1300X113X136
ZWF-V2A-PFL.-1270/R1x115	0211758	Wannenverschluss Edelstahl V2A, VE 8 Stk.
TRA 008 KETTE GALV. VERZ.	0200251	Kette, verzinkt, max. 20kg, Gewicht 0,25 kg/m
VLBP BEFESTIGUNGSPLATTE	0205887	Platte mit Öse, für Deckenbefestigung, maximal 20 kg, 1 Stück
VLKH KARABINERHAKEN 50X25X5	0205888	Karabinerhaken, Maße 50x25x5, max. 20kg, 1 Stück
ZSP-RH 1,5M	0209291	Seilpendel Öse(D=4,2mm)-Haken, D=1,2mm, L=1,5m, 1 Satz
ZSP-RH 3,0M	0209291/L300	ZUBEHÖR SEILPENDELSATZ 3,0M / ÖSE UND HAKEN MIT 3,0M SEIL

Produkthinweis

Hinweis "Lebensmittelrecht":

Diese Leuchten entsprechen den Vorgaben des Lebensmittelrechtes im Sinne der Verordnung (EG) Nr. 852/2004 (HACCP) Anlage II Kapitel I Ziffer 2 a, b Kapitel II Ziffer 1c im Bereich von Leuchten. Sie sind geeignet für den Einsatz in der Lebensmittelindustrie.

0931251 PFLOA-NP1270DAKG84000500-EDS3

Ausschreibungstext

Deckenleuchte der PFLO-Produktfamilie. Lichtlenkung durch Abdeckung längsprismatisch, Ausstrahlungscharakteristik symmetrisch, extrem breitstrahlend, Lichtaustritt direkt. Leuchtmittel LED-M eingebaut, Austausch durch Fachkraft möglich. Die Leuchte generiert einen Bemessungslichtstrom von 4630 lm in Lichtfarbe 840, Lichtstrom einstellbar: stufenlos. Die hohe LED-Lebensdauer ermöglicht einen langen Einsatz bei gleichbleibender Beleuchtungsgüte. Hohe Lichtqualität durch eine Farbortoleranz von < 3 SDCM. Gehäuse aus Kunststoff, grau, Schutzart IP66. Deckenmontage über Befestigungsklammern aus Edelstahl, an der Leuchte einrastbar. Pendelmontage über Befestigungsbügel aus Edelstahldraht, an den Befestigungsklammern einrastbar (der Leuchte beigelegt). Waagrechte und senkrechte Wandmontage möglich. Mit elektronischem Betriebsgerät DALI-2. Austausch durch Fachkraft möglich. Nennspannung 220 - 240 V AC/DC 50 - 60 Hz. Artikelnummer: 0931251 Artikelbezeichnung: PFLOA-NP1270DAKG84000500-EDS3 Produktkategorie: Deckenleuchte Einsatzbereich: IndustrielLebensmittel Leuchtenform: rechteckig Mit Notlichtelement: Ja Maß L: 1270 mm Maß B: 110 mm Maß H: 100 mm Montageart: AnbaulPendel Farbe: grau Schutzart: IP66 Stoßfestigkeitsgrad: IK03 Glühdrahtprüfung: 650 °C Zulässige Umgebungstemperatur: -20 - 25 °C Einbau in isolierte Decke möglich: Nein Werkstoff des Gehäuses: Kunststoff Werkstoff der Abdeckung: PMMA strukturiert Art der Steuerung: DALI-2 Nennspannung: 220 - 240 V Frequenz: 50 - 60 Hz Spannungsart: AC/DC Bemessungsleistung: 34,0 W Lichtlenker: Abdeckung längsprismatisch Lichtaustritt: direkt Lichtverteilung: symmetrisch Ausstrahlungscharakteristik (ETIM): extrem breitstrahlend UGR-Klasse: ≤ 25 Bemessungslichtstrom: 4630 lm Lichtstrom einstellbar: stufenlos Leuchteneffizienz: 136,2 lm/W Leuchtmittel: LED-M Inklusiv Leuchtmittel: Ja Farbwiedergabeindex Ra: ≥ 80 Farbtemperatur: 4000 K Lichtfarbe: 840 Farbortoleranz (SDCM): < 3 SDCM Bemessungslebensdauer L80B50 (tq = 25 °C): 50000 h Energieeffizienzklasse Leuchtmittel: Einspeisung: Einzelbatterie Schaltungsart: Dauerschaltung Leuchtdauer: 3 h Bemessungslichtstrom im Notbetrieb: 340 lm Automatischer Selbsttest: Ja Akkutyp: LiFePO4