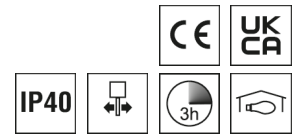


**1827541AF419** VENICE-E-NL-LED B EBS3 32M NE

## Rettungszeichenleuchte VENICE



Artikelnummer **1827541AF419**

GTIN **4029299503746**

Deeplink <https://www.ridi.de/go/1827541AF419>



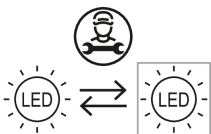
### Produktbeschreibung

Rettungszeichenleuchte der VENICE-Produktfamilie. Leuchtmittel LED-M eingebaut, Einspeisung Einzelbatterie, Leuchtdauer im Notbetrieb 3 h, Piktogramm doppelseitig, Erkennungsweite beträgt 32 m. Gehäuse aus Aluminium, Schutzart IP40. Deckeneinbau in gesägte Deckenöffnungen mit Montage an Rohdecke oder mit Einbaubefestigungssatz, siehe Zubehör, 1 Stück pro Leuchte erforderlich. Mit elektronischem Betriebsgerät On/Off. Nennspannung 220 - 240 V AC/DC 50 - 60 Hz.

### Kurzinformationen

Montageart	Einbau
Schutzart	IP40
Schutzklasse	I
Nennspannung	220 - 240 V
Art der Steuerung	On/Off
Farbwiedergabeindex Ra	≥ 80
Leuchteneffizienz	0,0 lm/W
Leuchtdauer	3 h
Akkutyp	NiCd

### Nachhaltigkeit



## 1827541AF419 VENICE-E-NL-LED B EBS3 32M NE

### Allgemein

Produktkategorie	Rettungszeichenleuchte
------------------	------------------------

### Montage

Montageart	Einbau
Geeignet für Lichtbandkonfiguration	Nein

### Gehäuse

Farbe	aluminium
Schutzart	IP40
Glühdrahtprüfung	650 °C
Einbau in isolierte Decke möglich	Nein
Werkstoff des Gehäuses	Aluminium

### Elektrische Ausführung

Art der Steuerung	On/Off
Nennspannung	220 - 240 V
Frequenz	50 - 60 Hz
Spannungsart	AC/DC
Schutzklasse	I

### Lichttechnik

Lichtverteilung	symmetrisch
Lichtstrom einstellbar	Nein
Leuchteneffizienz	0,0 lm/W

### Leuchtmittel

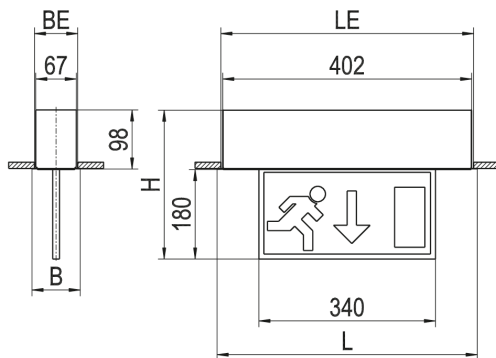
Leuchtmittel	LED-M
Inklusive Leuchtmittel	Ja
Leuchtmittellanzahl	1
Farbwiedergabeindex Ra	≥ 80
Lichtfarbe	8
Farbortoleranz (SDCM)	< 3 SDCM
Maximale Umgebungstemperatur L80B50 = 50.000 h	25 °C

### Notbeleuchtung

Einspeisung	Einzelbatterie
Schaltungsart	Bereitschaftsschaltung
Leuchtdauer	3 h
Automatischer Selbsttest	Ja
Akkutyp	NiCd
Art der Kennzeichnung	doppelseitig
Erkennungsweite	32 m

## 1827541AF419 VENICE-E-NL-LED B EBS3 32M NE

### Maßzeichnung



### Abmessungen

Maß L	420 mm
Maß B	67 mm
Maß H	279 mm
Maß BE	72 mm
Maß LE	408 mm
Nettogewicht	1,890 kg

### Zubehör

Artikelbezeichnung	Artikelnummer	Produktbeschreibung
VENICE-E-DB	1208008	Deckeneinbau-Befestigungssatz für VENICE-E, 1 Stück

### Ausschreibungstext

Rettungszeichenleuchte der VENICE-Produktfamilie. Leuchtmittel LED-M eingebaut, Einspeisung Einzelbatterie, Leuchtdauer im Notbetrieb 3 h, Piktogramm doppelseitig, Erkennungsweite beträgt 32 m. Gehäuse aus Aluminium, Schutzart IP40. Deckeneinbau in gesägte Deckenöffnungen mit Montage an Rohdecke oder mit Einbaubefestigungssatz, siehe Zubehör, 1 Stück pro Leuchte erforderlich. Mit elektronischem Betriebsgerät On/Off. Nennspannung 220 - 240 V AC/DC 50 - 60 Hz. Artikelnummer: 1827541AF419 Artikelbezeichnung: VENICE-E-NL-LED B EBS3 32M NE Produktkategorie: Rettungszeichenleuchte Leuchtenform: Maß L: 420 mm Maß B: 67 mm Maß H: 279 mm Montageart: Einbau Farbe: aluminium Schutzart: IP40 Glühdrahtprüfung: 650 °C Einbau in isolierte Decke möglich: Nein Werkstoff des Gehäuses: Aluminium Art der Steuerung: On/Off Nennspannung: 220 - 240 V Frequenz: 50 - 60 Hz Spannungsart: AC/DC Lichtaustritt: Lichtverteilung: symmetrisch Lichtstrom einstellbar: Nein Leuchteneffizienz: 0,0 lm/W Leuchtmittel: LED-M Inklusive Leuchtmittel: Ja Farbwiedergabeindex Ra:  $\geq 80$  Lichtfarbe: 8 Farbortoleranz (SDCM):  $< 3$  SDCM Energieeffizienzklasse Leuchtmittel: Einspeisung: Einzelbatterie Schaltungsart: Bereitschaftsschaltung Leuchtdauer: 3 h Automatischer Selbsttest: Ja Akkutyp: NiCd Art der Kennzeichnung: doppelseitig Erkennungsweite: 32 m