

## LED-Notleuchte

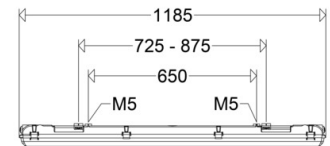
# LUXANO 2 167 12LG2 VARIO ZB

[ Artikelnummer : 16703 0120 ]



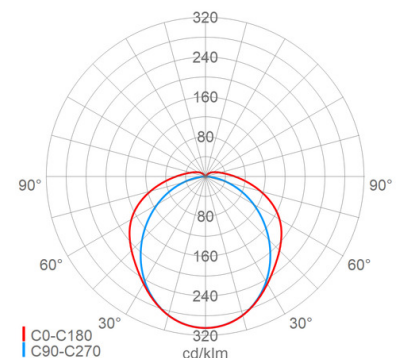
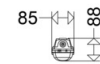
### Allgemeine Produktbeschreibung

LED-Feuchtraum-Wannenleuchte LUXANO 2 mit variabel einstellbarem Lichtstrom zum Anschluss an Gruppen- oder Zentralbatteriesystem bzw. Notlichtnetze, mit Sicherung zum Abschalten im Fehlerfall. Glasfaserverstärktes Polyestergehäuse, satinierte Abschlusswanne, geschäumte Dichtung und Edelstahlklammern. Lackierter Reflektor mit LED-Modulen und EVG, variable Kabeleinführung und Halteklammern aus Edelstahl zur einfachen und schnellen Montage der Leuchte.



### Allgemeine Produktvorteile

- universell einsetzbar durch variable Lichtstromeinstellung nach Bedarf
- 4-stufige Einstellung des Lichtstroms
- einfache und schnelle Einstellung vor Ort
- nachträglich jederzeit änderbar, z.B. bei Nutzungsänderung der Räumlichkeiten mit geänderten Anforderungen an das Beleuchtungsniveau
- Qualitätsleuchte mit hochwertigen Komponenten namhafter Hersteller
- homogene Ausleuchtung durch satinierte Abschlusswanne, angenehme Lichtwahrnehmung, hervorragende Blendungsbegrenzung
- 100% Lichtstrom auch im Notbetrieb
- Verschlussklammern aus Edelstahl
- variable Kabeleinführung stirn-, längs- und oberseitig
- Schnellmontagesystem FastFix mit Halteklammern aus Edelstahl für variable Befestigungsabstände ohne Öffnen der Leuchte
- nachhaltig, Komponenten austauschbar



### Einsatzbereiche

Feuchte, nasse, staubige Räume und überdachte Außenbereiche in Handwerk, Handel, Gewerbe, Industrie etc., Sicherheitsbeleuchtung von Arbeitsplätzen mit besonderer Gefährdung sowie Ausleuchtung/Kennzeichnung von Flucht- und Rettungswegen

LED-Notleuchte

**LUXANO 2**  
**167 12LG2 VARIO ZB**  
**[ Artikelnummer : 16703 0120 ]**

**Technische Daten**

**Notlicht-Eigenschaften**

Notversorgung: zentrale Versorgung (ZB)  
 Schaltungsart: Dauerschaltung (DS)  
 DC-Level (ZB): 100 %

**Kenndaten**

Leuchtmittel: LED  
 Austauschbarkeit: Leuchtmittel und EVG von qualifizierter Person auswechselbar  
 Systemleistung: 18 W, 30 W  
 Leuchtenlichtstrom: 2700 lm, 4300 lm  
 Lichtausbeute: 150 lm/W, 143 lm/W  
 Farbtemperatur: 4000 K  
 Farbwiedergabe Ra:  $\geq 80$   
 Lichtfarbe: 840  
 Zul. Umgebungstemperatur T<sub>a</sub>: -20 °C bis +35 °C  
 Vorschaltgerät: 1 x EVG, Überlastschutz, Kurzschlusschutz  
 Besonderheit: 4-stufig einstellbarer Lichtstrom /Systemleistung (Achtung: Es sind nur Min, Max-Werte angegeben).

**Lichttechnik**

Abstrahlcharakteristik: symmetrisch-breitstrahlend  
 Abstrahlwinkel: 120 °  
 Photobiologische Sicherheit: RG1

**Lebensdauer**

Nutzlebensdauer LED: L80>50000 h (@ T<sub>a</sub> max), L70>100000 h (@ T<sub>a</sub> max)

**Elektrischer Anschluss**

Nennspannung: 220 - 240 V, 0 Hz, 50/60 Hz  
 Anschlussklemme: Steckklemme, 3-polig, 0,75 - 2,5 mm<sup>2</sup>  
 Max. Anzahl bei LS B16: 52  
 LS B10/B13/B20: 33/43/66  
 LS C10/C13/C16/C20: 54/70/88/108  
 Einführungen: M20 (2x), Verschlussstopfen (2x), Kunststoff, 8 - 15 mm

**Gehäuse**

Gehäusematerial: glasfaserverstärktes Polyester  
 Farbe: grau

**Abdeckung**

Art/Material: Wanne (PMMA)  
 Eigenschaft: satiniert  
 Verschluss: Klammern (Edelstahl (1.4310))

**Montage**

Montageart (ggf. Zubehör erforderlich): Deckenmontage, Wandmontage, Deckenmontage mit Bügel, Deckenmontage mit Winkel, Wandmontage mit Bügel, Wandmontage mit Winkel, abgependelt, Tragschiene nach unten strahlend, nach vorne strahlend, waagrecht  
 Gebrauchslage: Schnellmontagesystem FastFix, 2-Punkt  
 Befestigung:

**Eigenschaften / Zertifikate**

Schutzklasse: I  
 IP Schutzart: IP65  
 Stoßfestigkeit (IK): IK05  
 Begrenzte  
 Oberflächentemperatur: D  
 Prüfzeichen/Kennzeichnung: CE

**Abmessung / Gewicht**

Länge: 1185,00 mm  
 Breite/Durchmesser: 85,00 mm  
 Höhe: 88,00 mm  
 Gewicht: 1,68 kg  
 EAN/GTIN: 4041254407227

LED-Notleuchte

## LUXANO 2

### 167 12LG2 VARIO ZB

[ Artikelnummer : 16703 0120 ]

#### Optionales Zubehör/Ersatzteile

Artikelnummer	Artikelbezeichnung	Artikelbeschreibung
16711 9003	ABD 167 12 G2	Wanne PMMA satiniert
90123 9008	167G2 KE VE10	Verschlussklammern (10 Stück)
90063 9000	2511	Verschlussstopfen M20
90049 0004	167 VBC P	Wandbefestigung (1 Paar) Edelstahl verstärkt für waagerechte Wandmontage