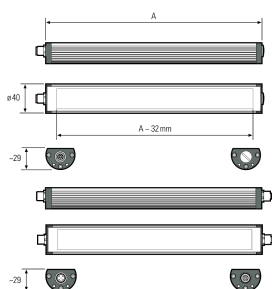
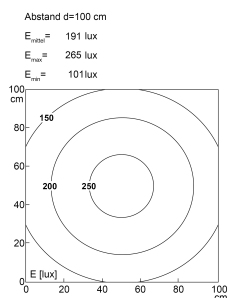



LED Aufbauleuchte



Artikel-Nr.	119110-12
EAN:	4260556624310
Modell:	TUBELED_40 Element DC, kaskadierbar

Bestell-Nr.:	119110-12
Modell:	TUBELED_40 Element DC, kaskadierbar
Bauform:	LED Aufbauleuchte
Leuchtmittel:	SMD LED
Lampenleistung:	~6 W
Lampenlichtstrom:	1000 lm
Lampenlichtausbeute:	~155 lm/W
Lichtverteilung:	direkt
Lichtfarbe:	Tageslichtweiß (5200 - 5700K)
Anschlusswert Leuchte:	24V DC \pm 10%
Anschluss Leuchte:	M12 A-kodiert
Schutzart:	IP54
Schutzklasse:	III
Entblendung:	Diffusor, PMMA
Abstrahlwinkel:	100°
Betriebstemperatur:	-30 °C -> +70 °C
Farbwiedergabe (Ra):	>85
Lampenlebensdauer:	> 100.000h (L80/B10)
Material Gehäuse:	Aluminium, Endkappen Kunststoff
Material Abdeckung:	PMMA, gefrostet
Höhe [B] x Breite [C]:	29 mm x 40 mm
Länge [A]:	280 mm
Gewicht:	340 g
Bruttogewicht:	550 g
Risikogruppe (DIN EN 62471):	freie Gruppe
Kennzeichnungen:	CE, UKCA, D-Kennzeichnung
Dimmbar:	optional über Zubehör
Befestigungszubehör:	optional
Gefertigt in:	Deutschland
Besonderheit:	kaskadierbar, hochtemperaturbeständig
kaskadierbar:	ja