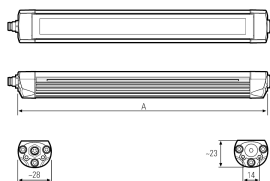
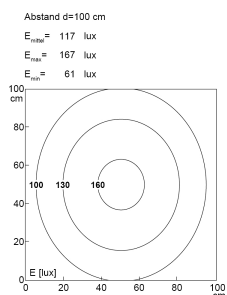
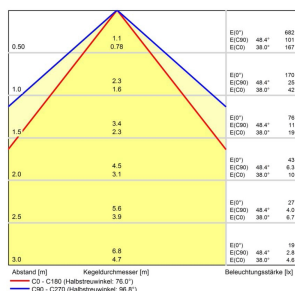



LED Maschinenleuchte



Artikel-Nr.	154090-01
EAN:	4260556626123
Modell:	TUBELED_25 RGB-W
Bestell-Nr.:	154090-01
Modell:	TUBELED_25 RGB-W
Bauform:	LED Aufbauleuchte
Leuchtmittel:	SMD RGB-W Cluster LED
Lampenleistung Weiß:	~4,8 W
Lampenlichtstrom Weiß:	768 lm
Lampenlichtausbeute Weiß:	~159 lm/W
Lichtfarbe Weiß:	Tageslichtweiß (5200 - 5700K)
Lampenleistung Rot:	~1,4 W
Lampenlichtstrom Rot:	92 lm
Lampenleistung Grün:	~1 W
Lampenlichtstrom Grün:	168 lm
Lampenleistung Blau:	~1,4 W
Lampenlichtstrom Blau:	56 lm
Lichtverteilung:	direkt
Anschlusswert Leuchte:	24 V DC -10 % +7 % (RGB) – 24 V DC ±10 % (W)
Anschluss Leuchte:	M8 B-kodiert
Schutzart:	IP67
Schutzklasse:	III
Entblendung:	Einscheiben-Sicherheitsglas diffus
Abstrahlwinkel:	100°
Betriebstemperatur:	-30... +55 °C
Farbwiedergabe Weiß (Ra):	>85
Lampenlebensdauer:	> 60.000 h (L80/B10)
Material Gehäuse:	Aluminium
Material Abdeckung:	Sicherheitsglas
Höhe [B] x Breite [C]:	~28 mm x ~23 mm
Länge [A]:	205 mm
Gewicht:	200 g
Bruttogewicht:	300 g
Risikogruppe (DIN EN 62471):	freie Gruppe
Kennzeichnungen:	CE, UKCA, ETL Listed (5003526)
Befestigungszubehör:	option
Gefertigt in:	Deutschland
Besonderheit:	Nur eine Leuchte zum Beleuchten und Signalisieren