

PRODUKTDATENBLATT

FL 10 P 8W 1K2LM 865 PS SY100 WT

FLOODLIGHT 10 | Vielseitig einsetzbare Fluter mit bis zu 1200 lm Lichtstrom



PERFOR-
MANCE
CLASS

Anwendungsgebiete

- Ersatz für Fluter mit Halogenlampen
- Außenanwendung (IP66)
- D-Zeichen gemäß EN 60598-2-24 für feuergefährdete Betriebsstätten, z. B. durch Ansammlung von Staub
- Öffentlicher Raum
- Anstrahlung von Fassaden
- Baustellen
- Parkplätze
- Gärten und Balkone

Produktvorteile

- Klimamembran für optimierten Luftaustausch, bei konstant hohem IP-Schutzgrad
- Sehr vielseitig durch eine am Gehäuse wählbare Wattageneinstellung (Multi Lumen)
- Robuste Kabelverschraubung mit integrierter Waterstop-Funktion
- Sichere und sehr gleichmäßige Ausleuchtung, dank opalem, gehärtetem Glasdiffusor
- Lichtstark, robust und langlebig
- Energieersparnis von bis zu 90 % verglichen mit Halogenlampen-Flutern
- Kein Lichtaustritt im oberen Halbraum (ULOR 0%) bei 0° Aufneigung

Produkteigenschaften

- Hohe Lichtausbeute: bis zu 145 lm/W
- Schutzart: IP66
- Vorinstalliertes, flexibles Kabel (H05RN-F) mit 1 m Länge, 3 x 1.0 mm² gekrimpt
- Reflektorbasierte, symmetrische Lichtverteilung mit 100° x 100° Abstrahlwinkel
- Montagebügel mit 30° Winkel und großem Rotationsbereich

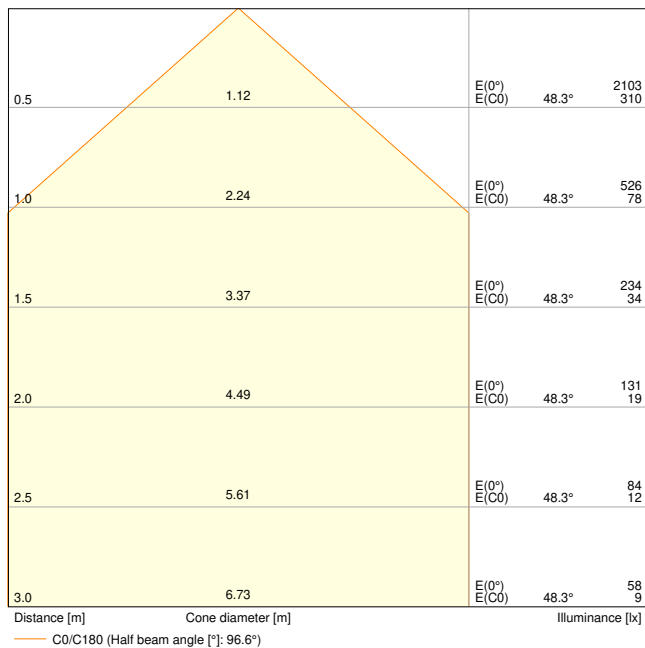
TECHNISCHE DATEN

Elektrische Daten

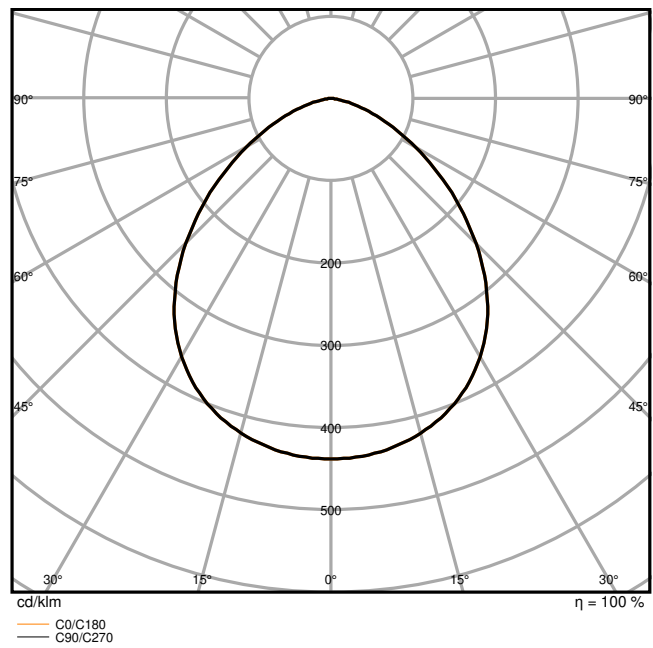
Nennleistung	8 W / 6 W
Nennspannung	220...240 V
Netzfrequenz	50...60 Hz
Nennstrom	40 /
Einschaltstrom	7.64 A
Einschaltstromdauer T_{h50}	19.6 μ s
Max. Anzahl der Leuchten Leitungsschutzschalter B16	98
Max. Anz. Leucht. an Sicherungsaut. C10 A	78
Max. Anzahl der Leuchten Leitungsschutzschalter C16	125
Netzleistungsfaktor λ	> 0,90
Oberschwingungsgehalt	< 20 %
Schutzklasse	I
Stoßspannungsfestigkeit (L – N)	2 kV
Stoßspannungsfestigkeit (L/N – Erde)	4 kV
Betriebsart	Integrierter LED-Treiber

Photometrische Daten

Lichtstrom	1200 lm / 850 lm
Lichtausbeute	145 lm/W
Farbtemperatur	6500 K
Lichtfarbe (Bezeichnung)	Kaltes Tageslicht
Farbwiedergabeindex Ra	80
Standardabweichung des Farbabgleichs	5 sdc _m
Messgröße für Stroboskop-Effekte (SVM)	≤0.9
Photobiologische Risikogruppe gemäß EN62778	RG1
Photobiologische Risikogruppe gemäß EN62471	RG1
Ausstrahlungswinkel	100 ° x 100 °



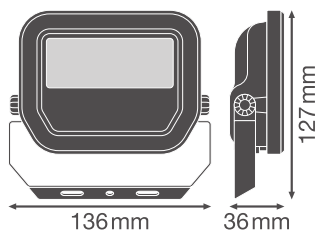
FL 10 P 8W 1K2LM 865 PS SY100 WT



FL 10 P 8W 1K2LM 865 PS SY100 WT

Maße & Gewicht

Länge	136,00 mm
Breite	36,00 mm
Höhe	127,00 mm
Produktgewicht	420,00 g
Kabellänge	1000 mm



FL 10 P SY100

Materialien & Farben

Produktfarbe	Weiß
Gehäusefarbe	Weiß

Gehäusematerial	Aluminium
Material Abdeckung	Glas
Material der lichtemittierenden Fläche	Glas
Glühdrahtprüfung nach IEC 60695-2-12	650 °C
Quecksilbergehalt der Lampe	0.0 mg

Anwendung & Installation

Umgebungstemperaturbereich	-30...+50 °C
Lagertemperaturbereich	-40...+70 °C
Anschlussart	Kabel, 3-polig
Schutzart	IP66
Schutzklasse IK (Stoßfestigkeitsgrad)	IK07
Corrosion resistance class acc. to EN 12944	C4
Dimmbar	Nein
Montageart	Anbau
Montageort	Wand / Decke / Boden
Anwendungsumgebung	Außenanwendungen
Justierbar	Ja
LED-Modul austauschbar	Nicht austauschbar
Mit Leuchtmittel	Ja

Lebensdauer

Lebensdauer L70/B50 bei 25 °C	100000 h ¹⁾
Lebensdauer L80/B10 bei 25 °C	75000 h ¹⁾
Lebensdauer L90/B10 bei 25 °C	35000 h

¹⁾ t[h]: L70 / B50 @ 25 °C (Ta), t[h]: L80 / B10 @ 25 °C (Ta), t[h]: L90 / B10 @ 25 °C (Ta)

Vorschaltgerät

Ausgangsstrom	133 mA
EVG - Ausgangs-Rippelstrom	< 20 %

Zertifikate & Standards

Normen	CE / CB / ENEC / EAC / UKCA
Leuchte mit begrenzter Oberflächentemperatur "D-Zeichen"	Ja
Ballwurfsicher	Nein






Zusätzliche Produktdaten






Anmerkung zum Produkt	Verfügbar ab September 2024
Zusatzfunktion	MULTI SELECT



Sicherheitshinweise

– Max. Windangriffsfläche 0,012 m²

DOWNLOADS

Dokumente und Zertifikate		Name des Dokuments
	User Instruction	G11193706_UI_Floodlight_08W-41W
	Addon Technical Information	Insert_LSI_Floodlight_8_41w_G11195967
	Rechtliche Hinweise	LI_JP_L1D1_T_G11195894
	Konformitätserklärung	FLOODLIGHT GEN4
	Declarations Of Conformity UKCA	FLOODLIGHT GEN4

Fotometrische und lichttechnische Planungsdateien		Name des Dokuments
	IES file (IES)	FL 10 P 8W 1K2LM 865 PS SY100 WT
	LDT file (Eulumdat)	FL 10 P 8W 1K2LM 865 PS SY100 WT
	UGR file (UGR table)	FL 10 P 8W 1K2LM 865 PS SY100 WT
	LDC typ cone	FL 10 P 8W 1K2LM 865 PS SY100 WT
	LDC typ polar	FL 10 P 8W 1K2LM 865 PS SY100 WT


CAD/BIM Dateien		Name des Dokuments
	BIM_Revit_3D	Floodlight G4
	CAD_STEP_3D	FL G4 8W

VERPACKUNGSMITTEL

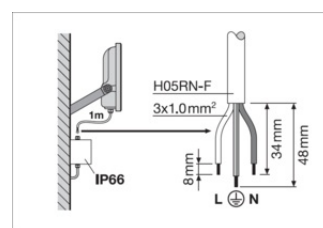
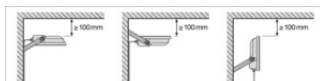
EAN	Verpackungseinheit (Stück pro Einheit)	Abmessungen (Länge x Breite x Höhe)	Bruttogewicht	Volumen
4099854305764	Faltschachtel 1	62 mm x 143 mm x 138 mm	471.00 g	1.22 dm ³
4099854305771	Versandschachtel 12	390 mm x 300 mm x 163 mm	6144.00 g	19.07 dm ³

Die genannten Produktnummern beschreiben die kleinste bestellbare Mengeneinheit. Eine Versandeinheit kann mehrere Einzelprodukte beinhalten. Als Bestellmenge verwenden Sie bitte das Ein- oder Mehrfache einer Versandeinheit.

WEITERE KATALOGINFORMATIONEN



				230Vac			
A	B	C		C10A	C16A		
8W	68	48	5.5	2x M4	78	98	125
17W	78	58	6.5	2x M5	81	102	131
41W	108	78	8.5	2x M6	40	50	64



FL 10 P 8W 1K2LM 865 PS SY100	6 W / 760 lm	6 W / 1000 lm			
FL 10 P 8W 1K2LM 840 PS SY100	6 W / 760 lm	6 W / 1000 lm			
FL 10 P 8W 1K2LM 840 PS SY100	6 W / 760 lm	6 W / 1000 lm			
FL 10 P 17W 1K2LM 865 PS SY100	11 W / 1000 lm	11 W / 1500 lm			
FL 10 P 17W 1K2LM 840 PS SY100	11 W / 1000 lm	11 W / 1500 lm			
FL 10 P 41W 1K2LM 865 PS SY100	23 W / 1600 lm	41 W / 2800 lm			
FL 10 P 41W 1K2LM 840 PS SY100	23 W / 1600 lm	41 W / 2800 lm			

Referenzen / Verweise

- Zur Garantie siehe www.ledvance.de/garantie

Haftungsausschluss

Änderungen und Irrtümer vorbehalten. Vergewissern Sie sich, dass Sie immer den neuesten Stand verwenden.