

# PRODUKTDATENBLATT

## LN INV DI 1200 P 54W 940 DAVR SN WT

LINEAR INDIVIDILED DIRECT/INDIRECT 1200 DALI SENSOR | Hängeleuchte für Einzel- oder Lichtband-Büroanwendungen mit CRI90 und DALI-Sensor, 1200 mm



### Anwendungsgebiete

- Direkter Ersatz für Leuchten mit Leuchtstofflampen
- Büros, Bildungseinrichtungen, öffentliche Einrichtungen
- Einzelanwendung oder im Verbund als Lichtband
- Direkt- und Indirektbeleuchtung

### Produktvorteile

- Einfache Aufrüstbarkeit von Lichtquelle und Treiber (EVERLOOP-Design)
- Homogene Lichtverteilung und reduzierte Blendwirkung ( $UGR \leq 19$ ) dank IndividLED®-Optik
- Hängeleuchten mit direkter (70%) und indirekter Beleuchtung (30%)
- Hohe technische Leistung mit CRI90 und bis zu 137 lm/W
- IoT-fähige Leuchte mit DALI-2 Treiber geeignet für VIVARES und andere Lichtmanagement-Systeme
- Erweiterte Dienstleistungen wie Stromverbrauchsüberwachung und Fernwartung möglich bei DALI Versionen
- Hohe Farbkonsistenz mit SDCM 3
- Einfache Installation
- Flimmerarmes Licht dank speziellem elektronischen Vorschaltgerät
- Geeignet für den Einsatz in Notbeleuchtungsapplikationen gemäß EN 60598-2-22
- Vielfältige Montagemöglichkeiten durch unterschiedliches Zubehör

### Produkteigenschaften

- Minimalistisches LEDVANCE SCALE-Design in einem Gehäuse aus stranggepresstem Aluminium, erhältlich in weiß und schwarz



- Enthält EVERLOOP: Komfortabler Austausch von Lichtquelle und LED Treiber
- PIR-Sensor mit Leader-Follower-Funktion
- Kombinierte Tageslicht- und Bewegungserfassung
- Individuelle Einstellung der Parameter mit Konfigurationssoftware oder Fernsteuerung
- Verbindbar in ein nahtloses Lichtband mit Zubehör (Anbau- oder Abhängemontage)
- Abgehängte Montage mit Abhängeset (separat zu bestellen)
- Glühdrahtprüfung nach IEC 60695-2-12: 850 °C
- 5-polige Anschlussklemme, Kabelquerschnitt bis zu 5 x 2,5 mm<sup>2</sup>
- Lebensdauer (L80/B10): 70.000 h (bei 25 °C)

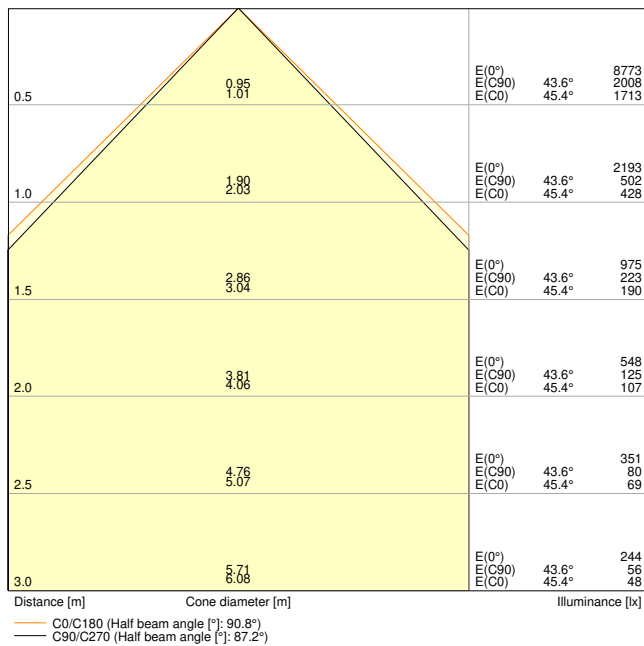
## TECHNISCHE DATEN

### Elektrische Daten

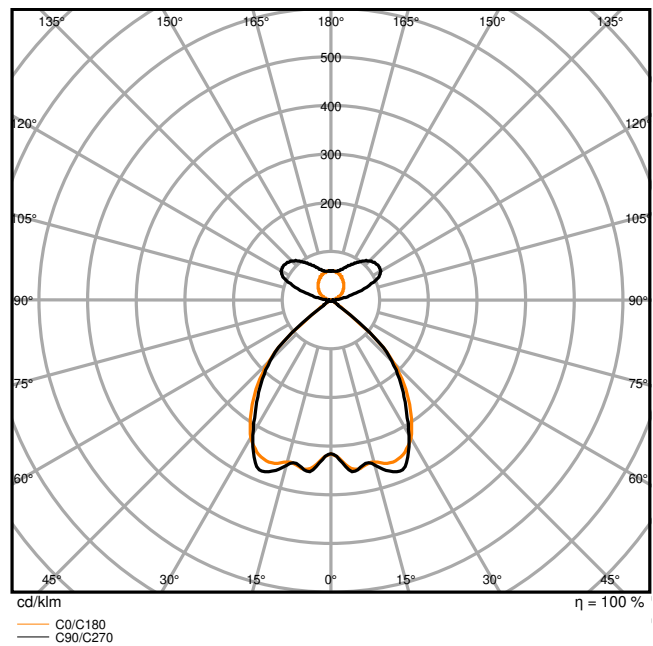
Nennleistung	54 W / 48 W / 43 W / 34 W
Nennspannung	220...240 V
Netzfrequenz	0/50/60 Hz
Nennstrom	233...205...195...160 mA
Einschaltstrom	25.2 A
Einschaltstromdauer $T_{h50}$	40 $\mu$ s
Max. Anzahl der Leuchten Leitungsschutzschalter B16	29
Max. Anz. Leucht. an Sicherungsaut. C10 A	23
Max. Anzahl der Leuchten Leitungsschutzschalter C16	22
Netzleistungsfaktor $\lambda$	$\geq 0,90$
Oberschwingungsgehalt	$\leq 20 \%$
Schutzklasse	I
Betriebsart	Integrierter LED-Treiber

### Photometrische Daten

Lichtstrom	6950 lm / 6050 lm / 5600 lm / 4650 lm
Lichtausbeute	129 lm/W / 126 lm/W / 132 lm/W / 137 lm/W
Farbtemperatur	4000 K
Lichtfarbe (Bezeichnung)	Kalt weiß
Farbwiedergabeindex Ra	> 90
Standardabweichung des Farbabgleichs	< 3 sdc <sub>m</sub>
Flimmerarm	Ja
Flimmer-Messgröße (Pst LM)	$\leq 1$
Messgröße für Stroboskop-Effekte (SVM)	$\leq 0.4$
Photobiologische Risikogruppe gemäß EN62778	RG0
Photobiologische Risikogruppe gemäß EN62471	RG0
Ausstrahlungswinkel	90 ° + 130 °
UGR	< 19



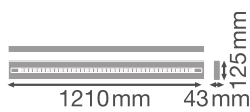
LN INV DI 1200 P 54W 940 DAVR SN WT



LN INV DI 1200 P 54W 940 DAVR SN WT

Maße & Gewicht

Länge	1210,00 mm
Breite	125,00 mm
Höhe	43,00 mm
Produktgewicht	3590,00 g



LN INV 1200 P

Materialien & Farben

Produktfarbe	Weiß
Gehäusefarbe	Weiß
Gehäusematerial	Aluminium
Material Abdeckung	Polymethylmethacrylat (PMMA)
Material der lichtemittierenden Fläche	Acrylglas (PMMA)
Glühdrahtprüfung nach IEC 60695-2-12	850 °C
Quecksilbergehalt der Lampe	0.0 mg

### Anwendung & Installation

Umgebungstemperaturbereich	-20...+50 °C
Lagertemperaturbereich	-20...+80 °C
Anschlussart	Schraubenlose-Anschlussklemme, 5-Pole (L, N, PE, DA+, DA-)
Schutzart	IP20
Schutzklasse IK (Stoßfestigkeitsgrad)	IK06
Dimmbar	Ja
Art der Dimmung	DALI2
Montageart	Abgehängt
Montageort	Decke
Anwendungsumgebung	Innenanwendungen
Justierbar	Nein
LED-Modul austauschbar	Durch den Endkunden
Mit Leuchtmittel	Ja

### Lebensdauer

Lebensdauer L70/B50 bei 25 °C	100000 h <sup>1)</sup>
Lebensdauer L80/B10 bei 25 °C	70000 h <sup>1)</sup>
Lebensdauer L90/B10 bei 25 °C	35000 h
Anzahl der Schaltzyklen	25000

<sup>1)</sup> t[h]: L70 / B50 @ 25 °C (Ta), t[h]: L80 / B10 @ 25 °C (Ta), t[h]: L90 / B10 @ 25 °C (Ta)

### Vorschaltgerät

Ausgangsstrom	1400 mA
EVG - Ausgangs-Rippelstrom	≤ 3 %
Empfohlenes Vorschaltgerät	OSRAM type OTI DALI 50/220-240/1A4 NFC L

### Sensor

Art des Sensors	Bewegung / Licht
Sensortechnik	Passiv-Infrarot/Fotozellen
Erfassungswinkel des Sensors	80 °
Sensor-gesteuerte Schaltzeit	10 s ... 30 min
Erfassungsbereich des Bewegungssensors	1.7 m ... 4 m

### Zertifikate & Standards

Normen	CE / CB / ENEC / TÜV SÜD / UKCA / EAC
Leuchte mit begrenzter Oberflächentemperatur "D-Zeichen"	Nein
Ballwurfsicher	Nein




### Zusätzliche Produktdaten





Anmerkung zum Produkt	Verfügbar ab September 2024
Zusatzfunktion	EVERLOOP / MULTI SELECT


### TECHNISCHE AUSSTATTUNG


- Abhängeset für Hängeleuchten-Version erhältlich (separat zu bestellen)
- Inline-, Eck- und Infill-Verbinder als separates Zubehör erhältlich
- Durchgangsverdrahtungs-Set verfügbar

### DOWNLOADS

Dokumente und Zertifikate		Name des Dokuments
	Rechtliche Hinweise	Legal Insert LN INV P DA
	Rechtliche Hinweise	LSI LN INV DA
	Certificates	LN INV

Fotometrische und lichttechnische Planungsdateien		Name des Dokuments
	IES file (IES)	LN INV DI 1200 P 54W 940 DAVR SN WT
	LDT file (Eulumdat)	LN INV DI 1200 P 54W 940 DAVR SN WT
	Test	LN INV DI 1200 P 54W 940 DAVR SN WT
	LDC typ cone	LN INV DI 1200 P 54W 940 DAVR SN WT

Fotometrische und lichttechnische Planungsdateien	Name des Dokuments
 LDC typ polar	LN INV DI 1200 P 54W 940 DAVR SN WT

CAD/BIM Dateien	Name des Dokuments
 CAD_STEP_3D	LN INV D I 1200 G2


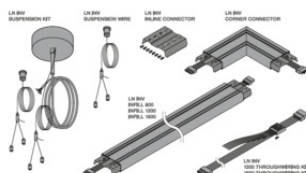
### VERPACKUNGSINFORMATIONEN

EAN	Verpackungseinheit (Stück pro Einheit)	Abmessungen (Länge x Breite x Höhe)	Bruttogewicht	Volumen
4099854249495	Faltschachtel 1	178 mm x 1,263 mm x 103 mm	4190.00 g	23.16 dm <sup>3</sup>
4099854249501	Versandschachtel 2	1,297 mm x 197 mm x 224 mm	9780.00 g	57.23 dm <sup>3</sup>

Die genannten Produktnummern beschreiben die kleinste bestellbare Mengeneinheit. Eine Versandeinheit kann mehrere Einzelprodukte beinhalten. Als Bestellmenge verwenden Sie bitte das Ein- oder Mehrfache einer Versandeinheit.

### WEITERE KATALOGINFORMATIONEN

LINEAR 3inx1,5in EVER LOOP® DRIVEN DALI DIM WT	DRIVER	DIRECT	INDIRECT	TOTAL	W	DALI
LN INV DI 1200 P 54W 940 DAVR SN WT	OSRAM OPTICAL LED SMD 2835 SMA 1212	2000 2000 2000	2000 2000 2000	4000 4000 4000	54 54 54	940
LN INV DI 1200 P 54W 940 DAVR SN WT	OSRAM OPTICAL LED SMD 2835 SMA 1212	2000 2000 2000	2000 2000 2000	4000 4000 4000	54 54 54	940
LN INV DI 1200 P 54W 940 DAVR SN WT	OSRAM OPTICAL LED SMD 2835 SMA 1212	2000 2000 2000	2000 2000 2000	4000 4000 4000	54 54 54	940
LN INV DI 1200 P 54W 940 DAVR SN WT	OSRAM OPTICAL LED SMD 2835 SMA 1212	2000 2000 2000	2000 2000 2000	4000 4000 4000	54 54 54	940
LN INV DI 1200 P 54W 940 DAVR SN WT	OSRAM OPTICAL LED SMD 2835 SMA 1212	2000 2000 2000	2000 2000 2000	4000 4000 4000	54 54 54	940



### Referenzen / Verweise

– Zur Garantie siehe [www.ledvance.de/garantie](http://www.ledvance.de/garantie)

### Haftungsausschluss

Änderungen und Irrtümer vorbehalten. Vergewissern Sie sich, dass Sie immer den neuesten Stand verwenden.