

# PRODUKTDATENBLATT

## LN INV D 1200 P 40W 930 DAVR SN BK

LINEAR INDIVILED DIRECT 1200 DALI SENSOR | Anbauleuchte für Einzel- oder Lichtband-Büroanwendungen mit CRI90 und DALI-Sensor, 1200 mm



### Anwendungsgebiete

- Direkter Ersatz für Leuchten mit Leuchtstofflampen
- Büros, Bildungseinrichtungen, öffentliche Einrichtungen
- Einzelanwendung oder im Verbund als Lichtband
- Direktbeleuchtung

### Produktvorteile

- Einfache Aufrüstbarkeit von Lichtquelle und Treiber (EVERLOOP-Design)
- Homogene Lichtverteilung und reduzierte Blendwirkung ( $UGR \leq 19$ ) dank IndividLED®-Optik
- Hohe technische Leistung mit CRI90 und bis zu 131 lm/W
- IoT-fähige Leuchte mit DALI-2 Treiber geeignet für VIVARES und andere Lichtmanagement-Systeme
- Symmetrische und asymmetrische Lichtverteilung für ein breites Anwendungsspektrum
- Erweiterte Dienstleistungen wie Stromverbrauchsüberwachung und Fernwartung möglich bei DALI Versionen
- Hohe Farbkonsistenz mit SDCM 3
- Einfache Installation
- Flimmerarmes Licht dank speziellem elektronischen Vorschaltgerät
- Geeignet für den Einsatz in Notbeleuchtungsapplikationen gemäß EN 60598-2-22
- Vielfältige Montagemöglichkeiten durch unterschiedliches Zubehör

### Produkteigenschaften

- Minimalistisches LEDVANCE SCALE-Design in einem Gehäuse aus stranggepresstem Aluminium, erhältlich in weiß und schwarz



- Enthält EVERLOOP: Komfortabler Austausch von Lichtquelle und LED Treiber
- PIR-Sensor mit Leader-Follower-Funktion
- Kombinierte Tageslicht- und Bewegungserfassung
- Individuelle Einstellung der Parameter mit Konfigurationssoftware oder Fernsteuerung
- Verbindbar in ein nahtloses Lichtband mit Zubehör (Anbau- oder Abhängemontage)
- Abgehängte Montage mit Abhängeset (separat zu bestellen)
- Glühdrahtprüfung nach IEC 60695-2-12: 850 °C
- 5-polige Anschlussklemme, Kabelquerschnitt bis zu 5 x 2,5 mm<sup>2</sup>
- Lebensdauer (L80/B10): 70.000 h (bei 25 °C)

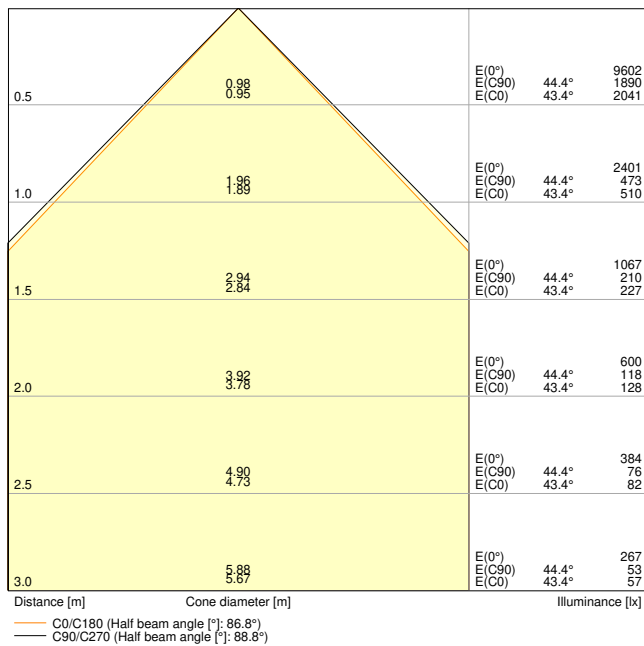
## TECHNISCHE DATEN

### Elektrische Daten

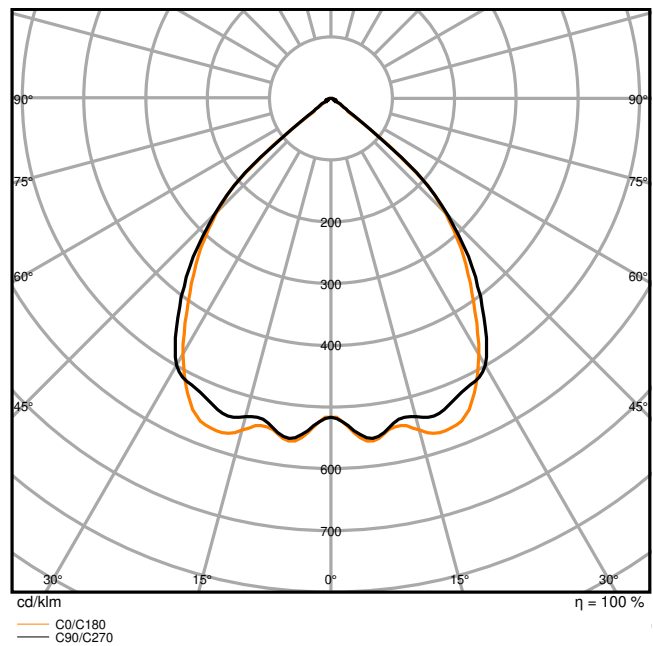
Nennleistung	40 W / 34 W / 30 W / 25 W
Nennspannung	220...240 V
Netzfrequenz	0/50/60 Hz
Nennstrom	177...160...140...120 mA
Einschaltstrom	9.92 A
Einschaltstromdauer $T_{h50}$	40 $\mu$ s
Max. Anzahl der Leuchten Leitungsschutzschalter B16	20
Max. Anz. Leucht. an Sicherungsaut. C10 A	20
Max. Anzahl der Leuchten Leitungsschutzschalter C16	22
Netzleistungsfaktor $\lambda$	$\geq 0,90$
Oberschwingungsgehalt	$\leq 20$ %
Schutzklasse	I
Betriebsart	Integrierter LED-Treiber

### Photometrische Daten

Lichtstrom	3000 lm / 3600 lm / 4150 lm / 4650 lm
Lichtausbeute	120 lm/W / 122 lm/W / 116 lm/W
Farbtemperatur	3000 K
Lichtfarbe (Bezeichnung)	Warm weiß
Farbwiedergabeindex Ra	> 90
Standardabweichung des Farbabgleichs	< 3 sdc <sub>m</sub>
Flimmerarm	Ja
Flimmer-Messgröße (Pst LM)	$\leq 1$
Messgröße für Stroboskop-Effekte (SVM)	$\leq 0.4$
Photobiologische Risikogruppe gemäß EN62778	RG0
Photobiologische Risikogruppe gemäß EN62471	RG0
Ausstrahlungswinkel	90 °
UGR	< 19



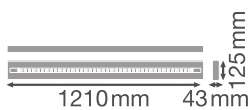
LN INV D 1200 P 40W 930 DAVR SN BK



LN INV D 1200 P 40W 930 DAVR SN BK

Maße & Gewicht

Länge	1210,00 mm
Breite	125,00 mm
Höhe	43,00 mm
Produktgewicht	3290,00 g



LN INV 1200 P

Materialien & Farben

Produktfarbe	Schwarz
Gehäusefarbe	Schwarz
Gehäusematerial	Aluminium
Material Abdeckung	Polymethylmethacrylat (PMMA)
Material der lichtemittierenden Fläche	Acrylglas (PMMA)
Glühdrahtprüfung nach IEC 60695-2-12	850 °C
Quecksilbergehalt der Lampe	0.0 mg

### Anwendung & Installation

Umgebungstemperaturbereich	-20...+50 °C
Lagertemperaturbereich	-20...+80 °C
Anschlussart	Schraubenlose-Anschlussklemme, 5-Pole (L, N, PE, DA+, DA-)
Schutzart	IP20
Schutzklasse IK (Stoßfestigkeitsgrad)	IK06
Dimmbar	Ja
Art der Dimmung	DALI2
Montageart	Abgehängt/Anbau
Montageort	Decke
Anwendungsumgebung	Innenanwendungen
Justierbar	Nein
LED-Modul austauschbar	Durch den Endkunden
Mit Leuchtmittel	Ja

### Lebensdauer

Lebensdauer L70/B50 bei 25 °C	100000 h <sup>1)</sup>
Lebensdauer L80/B10 bei 25 °C	70000 h <sup>1)</sup>
Lebensdauer L90/B10 bei 25 °C	35000 h
Anzahl der Schaltzyklen	25000

<sup>1)</sup> t[h]: L70 / B50 @ 25 °C (Ta), t[h]: L80 / B10 @ 25 °C (Ta), t[h]: L90 / B10 @ 25 °C (Ta)

### Vorschaltgerät

Ausgangsstrom	1400 mA
EVG - Ausgangs-Rippelstrom	≤ 3 %
Empfohlenes Vorschaltgerät	OSRAM type OTI DALI 50/220-240/1A4 NFC L

### Sensor

Art des Sensors	Bewegung / Licht
Sensortechnik	Passiv-Infrarot/Fotozellen
Erfassungswinkel des Sensors	80 °
Sensor-gesteuerte Schaltzeit	10 s ... 30 min
Erfassungsbereich des Bewegungssensors	1.7 m ... 4 m

### Zertifikate & Standards

Normen	CE / CB / ENEC / TÜV SÜD / UKCA / EAC
Leuchte mit begrenzter Oberflächentemperatur "D-Zeichen"	Nein
Ballwurfsicher	Nein








### Zusätzliche Produktdaten


Anmerkung zum Produkt	Verfügbar ab September 2024
Zusatzfunktion	EVERLOOP / MULTI SELECT


### TECHNISCHE AUSSTATTUNG

- Abhängeset für Hängeleuchten-Version erhältlich (separat zu bestellen)
- Inline-, Eck- und Infill-Verbinder als separates Zubehör erhältlich
- Durchgangsverdrahtungs-Set verfügbar

### DOWNLOADS

Dokumente und Zertifikate		Name des Dokuments
	Rechtliche Hinweise	Legal Insert LN INV P DA
	Rechtliche Hinweise	LSI LN INV DA
	Certificates	LN INV
Fotometrische und lichttechnische Planungsdateien		Name des Dokuments
	IES file (IES)	LN INV D 1200 P 40W 930 DAVR SN BK
	LDT file (Eulumdat)	LN INV D 1200 P 40W 930 DAVR SN BK
	Test	LN INV D 1200 P 40W 930 DAVR SN BK
	LDC typ cone	LN INV D 1200 P 40W 930 DAVR SN BK

Fotometrische und lichttechnische Planungsdateien	Name des Dokuments
 LDC typ polar	LN INV D 1200 P 40W 930 DAVR SN BK

CAD/BIM Dateien	Name des Dokuments
 CAD_STEP_3D	LN INV D 1200 G2


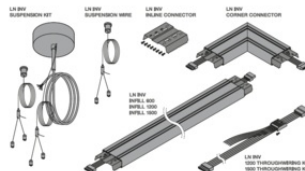
**VERPACKUNGSINFORMATIONEN**

EAN	Verpackungseinheit (Stück pro Einheit)	Abmessungen (Länge x Breite x Höhe)	Bruttogewicht	Volumen
4099854371721	Faltschachtel 1	178 mm x 1,263 mm x 103 mm	3890.00 g	23.16 dm <sup>3</sup>
4099854371738	Versandschachtel 2	1,297 mm x 197 mm x 224 mm	9180.00 g	57.23 dm <sup>3</sup>

Die genannten Produktnummern beschreiben die kleinste bestellbare Mengeneinheit. Eine Versandeinheit kann mehrere Einzelprodukte beinhalten. Als Bestellmenge verwenden Sie bitte das Ein- oder Mehrfache einer Versandeinheit.

**WEITERE KATALOGINFORMATIONEN**

LINEAR IndivILED® DIRECT DALI SN BK	DRIVER	mA	W	lm	lm/W	PF
LN INV D 1200 P 40W 930 DAVR SN BK	OSRAM	350	25	2000	100	MFC
	QTI DALI SV	400	30	2000	100	MFC
	220-DAV	700	54	4100	102	MFC
1AA NFC L	1000	40	4000	110	Phosor	
LN INV D 1200 P 40W 940 DAVR SN BK	OSRAM	350	25	2100	100	MFC
	QTI DALI SV	400	30	2100	100	MFC
	220-DAV	700	54	4300	102	MFC
1AA NFC L	1000	40	4000	105	Phosor	
LN INV D 1500 P 52W 930 DAVR SN BK	OSRAM	500	36	4000	100	MFC
	QTI DALI SV	600	44	5200	110	MFC
	220-DAV	1200	88	10400	114	MFC
1AA NFC L	2000	50	5000	114	Phosor	
LN INV D 1500 P 52W 940 DAVR SN BK	OSRAM	500	36	5100	100	MFC
	QTI DALI SV	600	44	5100	100	MFC
	220-DAV	1200	88	10600	120	MFC
1AA NFC L	2000	50	5200	120	Phosor	



**Referenzen / Verweise**

– Zur Garantie siehe [www.ledvance.de/garantie](http://www.ledvance.de/garantie)

**Haftungsausschluss**

Änderungen und Irrtümer vorbehalten. Vergewissern Sie sich, dass Sie immer den neuesten Stand verwenden.