

PRODUKTDATENBLATT

LN INV DI 1500 P 69W 940 DAVR SN BK

LINEAR INDIVILED DIRECT/INDIRECT 1500 DALI SENSOR | Hängeleuchte für Einzel- oder Lichtband-Büroanwendungen mit CRI90 und DALI-Sensor, 1500 mm



Anwendungsgebiete

- Direkter Ersatz für Leuchten mit Leuchtstofflampen
- Büros, Bildungseinrichtungen, öffentliche Einrichtungen
- Einzelanwendung oder im Verbund als Lichtband
- Direkt- und Indirektbeleuchtung

Produktvorteile

- Einfache Aufrüstbarkeit von Lichtquelle und Treiber (EVERLOOP-Design)
- Homogene Lichtverteilung und reduzierte Blendwirkung ($UGR \leq 19$) dank IndividLED®-Optik
- Hängeleuchten mit direkter (70%) und indirekter Beleuchtung (30%)
- Hohe technische Leistung mit CRI90 und bis zu 131 lm/W
- IoT-fähige Leuchte mit DALI-2 Treiber geeignet für VIVARES und andere Lichtmanagement-Systeme
- Erweiterte Dienstleistungen wie Stromverbrauchsüberwachung und Fernwartung möglich bei DALI Versionen
- Hohe Farbkonsistenz mit SDCM 3
- Einfache Installation
- Flimmerarmes Licht dank speziellem elektronischen Vorschaltgerät
- Geeignet für den Einsatz in Notbeleuchtungsapplikationen gemäß EN 60598-2-22
- Vielfältige Montagemöglichkeiten durch unterschiedliches Zubehör

Produkteigenschaften

- Minimalistisches LEDVANCE SCALE-Design in einem Gehäuse aus stranggepresstem Aluminium, erhältlich in weiß und schwarz



- Enthält EVERLOOP: Komfortabler Austausch von Lichtquelle und LED Treiber
- PIR-Sensor mit Leader-Follower-Funktion
- Kombinierte Tageslicht- und Bewegungserfassung
- Individuelle Einstellung der Parameter mit Konfigurationssoftware oder Fernsteuerung
- Verbindbar in ein nahtloses Lichtband mit Zubehör (Anbau- oder Abhängemontage)
- Abgehängte Montage mit Abhängeset (separat zu bestellen)
- Glühdrahtprüfung nach IEC 60695-2-12: 850 °C
- 5-polige Anschlussklemme, Kabelquerschnitt bis zu 5 x 2,5 mm²
- Lebensdauer (L80/B10): 70.000 h (bei 25 °C)

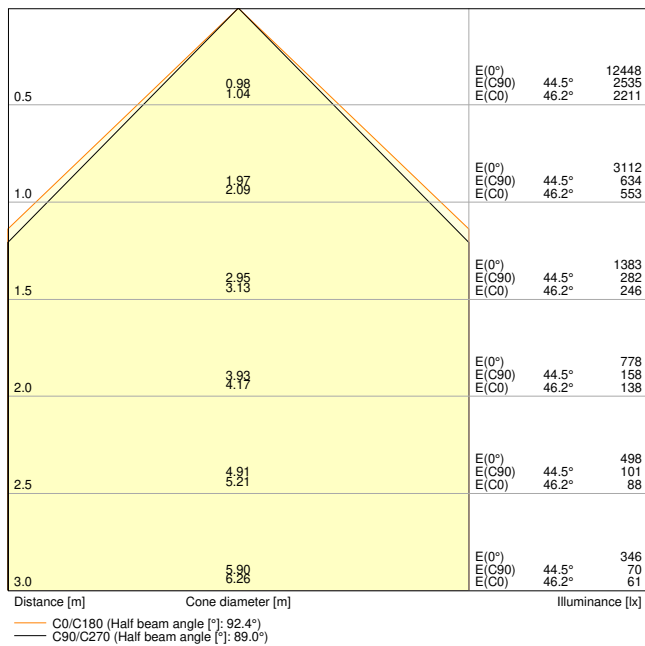
TECHNISCHE DATEN

Elektrische Daten

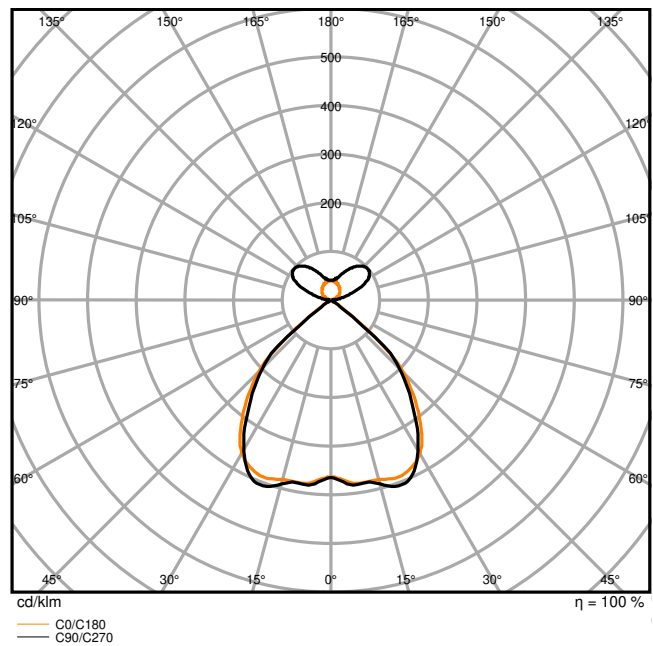
Nennleistung	69 W / 63 W / 60 W / 54 W
Nennspannung	220...240 V
Netzfrequenz	0/50/60 Hz
Nennstrom	308...285...270...240 mA
Einschaltstrom	23,6 A
Einschaltstromdauer T_{h50}	40 μ s
Max. Anzahl der Leuchten Leitungsschutzschalter B16	23
Max. Anz. Leucht. an Sicherungsaut. C10 A	20
Max. Anzahl der Leuchten Leitungsschutzschalter C16	28
Netzleistungsfaktor λ	$\geq 0,90$
Oberschwingungsgehalt	≤ 20 %
Schutzklasse	I
Betriebsart	Integrierter LED-Treiber

Photometrische Daten

Lichtstrom	6950 lm / 7450 lm / 8000 lm / 8550 lm
Lichtausbeute	129 lm/W / 124 lm/W / 127 lm/W
Farbtemperatur	4000 K
Lichtfarbe (Bezeichnung)	Kalt weiß
Farbwiedergabeindex Ra	> 90
Standardabweichung des Farbabweichs	< 3 sdc _m
Flimmerarm	Ja
Flimmer-Messgröße (Pst LM)	≤ 1
Messgröße für Stroboskop-Effekte (SVM)	≤ 0.4
Photobiologische Risikogruppe gemäß EN62778	RG0
Photobiologische Risikogruppe gemäß EN62471	RG0
Ausstrahlungswinkel	90 ° + 130 °
UGR	< 19



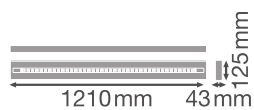
LN INV DI 1500 P 69W 940 DAVR SN BK



LN INV DI 1500 P 69W 940 DAVR SN BK

Maße & Gewicht

Länge	1475,00 mm
Breite	125,00 mm
Höhe	43,00 mm
Produktgewicht	4250,00 g



LN INV 1200 P

Materialien & Farben

Produktfarbe	Schwarz
Gehäusefarbe	Schwarz
Gehäusematerial	Aluminium
Material Abdeckung	Polymethylmethacrylat (PMMA)
Material der lichtemittierenden Fläche	Acrylglas (PMMA)
Glühdrahtprüfung nach IEC 60695-2-12	850 °C
Quecksilbergehalt der Lampe	0.0 mg

Anwendung & Installation

Umgebungstemperaturbereich	-20...+50 °C
Lagertemperaturbereich	-20...+80 °C
Anschlussart	Schraubenlose-Anschlussklemme, 5-Pole (L, N, PE, DA+, DA-)
Schutzart	IP20
Schutzklasse IK (Stoßfestigkeitsgrad)	IK06
Dimmbar	Ja
Art der Dimmung	DALI2
Montageart	Abgehängt
Montageort	Decke
Anwendungsumgebung	Innenanwendungen
Justierbar	Nein
LED-Modul austauschbar	Durch den Endkunden
Mit Leuchtmittel	Ja

Lebensdauer

Lebensdauer L70/B50 bei 25 °C	100000 h ¹⁾
Lebensdauer L80/B10 bei 25 °C	70000 h ¹⁾
Lebensdauer L90/B10 bei 25 °C	35000 h
Anzahl der Schaltzyklen	25000

¹⁾ t[h]: L70 / B50 @ 25 °C (Ta), t[h]: L80 / B10 @ 25 °C (Ta), t[h]: L90 / B10 @ 25 °C (Ta)

Vorschaltgerät

Ausgangsstrom	1400 mA
EVG - Ausgangs-Rippelstrom	≤ 3 %
Empfohlenes Vorschaltgerät	OSRAM type OTI DALI 50/220-240/1A4 NFC L

Sensor

Art des Sensors	Bewegung / Licht
Sensortechnik	Passiv-Infrarot/Fotozellen
Erfassungswinkel des Sensors	80 °
Sensor-gesteuerte Schaltzeit	10 s ... 30 min
Erfassungsbereich des Bewegungssensors	1.7 m ... 4 m

Zertifikate & Standards

Normen	CE / CB / ENEC / TÜV SÜD / UKCA / EAC
Leuchte mit begrenzter Oberflächentemperatur "D-Zeichen"	Nein
Ballwurfsicher	Nein




Zusätzliche Produktdaten





Anmerkung zum Produkt	Verfügbar ab September 2024
Zusatzfunktion	EVERLOOP / MULTI SELECT


TECHNISCHE AUSSTATTUNG


- Abhängeset für Hängeleuchten-Version erhältlich (separat zu bestellen)
- Inline-, Eck- und Infill-Verbinder als separates Zubehör erhältlich
- Durchgangsverdrahtungs-Set verfügbar

DOWNLOADS

Dokumente und Zertifikate		Name des Dokuments
	Rechtliche Hinweise	Legal Insert LN INV P DA
	Rechtliche Hinweise	LSI LN INV DA
	Certificates	LN INV

Fotometrische und lichttechnische Planungsdateien		Name des Dokuments
	IES file (IES)	LN INV DI 1500 P 69W 940 DAVR SN BK
	LDT file (Eulumdat)	LN INV DI 1500 P 69W 940 DAVR SN BK
	Test	LN INV DI 1500 P 69W 940 DAVR SN BK
	LDC typ cone	LN INV DI 1500 P 69W 940 DAVR SN BK

Fotometrische und lichttechnische Planungsdateien	Name des Dokuments
 LDC typ polar	LN INV DI 1500 P 69W 940 DAVR SN BK

CAD/BIM Dateien	Name des Dokuments
 CAD_STEP_3D	LN INV D I 1500 G2.


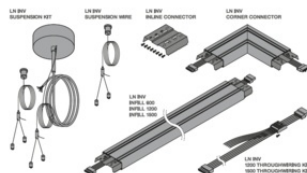
VERPACKUNGSINFORMATIONEN

EAN	Verpackungseinheit (Stück pro Einheit)	Abmessungen (Länge x Breite x Höhe)	Bruttogewicht	Volumen
4099854371868	Faltschachtel 1	177 mm x 1,530 mm x 102 mm	4950.00 g	27.62 dm ³
4099854371875	Versandschachtel 2	1,550 mm x 197 mm x 224 mm	11500.00 g	68.40 dm ³

Die genannten Produktnummern beschreiben die kleinste bestellbare Mengeneinheit. Eine Versandeinheit kann mehrere Einzelprodukte beinhalten. Als Bestellmenge verwenden Sie bitte das Ein- oder Mehrfache einer Versandeinheit.

WEITERE KATALOGINFORMATIONEN

LINEAR 3x6xLED*	DRIVER	DIRECT	INDIRECT	TOTAL	SP	DALE
LN INV DI 1200 P 69W 940 DAVR SN BK	OSRAM OPTI-DUALY SMD 2835 14x 14x 2.5	1000 1000 1000 1000	1000 1000 1000 1000	1000 1000 1000 1000	1000 1000 1000 1000	1000 1000 1000 1000
LN INV DI 1500 P 69W 940 DAVR SN BK	OSRAM OPTI-DUALY SMD 2835 14x 14x 2.5	1000 1000 1000 1000	1000 1000 1000 1000	1000 1000 1000 1000	1000 1000 1000 1000	1000 1000 1000 1000
LN INV DI 1800 P 69W 940 DAVR SN BK	OSRAM OPTI-DUALY SMD 2835 14x 14x 2.5	1000 1000 1000 1000	1000 1000 1000 1000	1000 1000 1000 1000	1000 1000 1000 1000	1000 1000 1000 1000
LN INV DI 2400 P 69W 940 DAVR SN BK	OSRAM OPTI-DUALY SMD 2835 14x 14x 2.5	1000 1000 1000 1000	1000 1000 1000 1000	1000 1000 1000 1000	1000 1000 1000 1000	1000 1000 1000 1000



Referenzen / Verweise

– Zur Garantie siehe www.ledvance.de/garantie

Haftungsausschluss

Änderungen und Irrtümer vorbehalten. Vergewissern Sie sich, dass Sie immer den neuesten Stand verwenden.