



30 000 400 - 2

Fenster-Türkontakt FTKE

Funksensor mit Energie-Generator

Temperatur an der Einbaustelle:
-20°C bis +50°C.
Lagertemperatur: -25°C bis +70°C.
Relative Luftfeuchte:
Jahresmittelwert <75%.

Funk-Fenster-Türkontakt mit Energie-generator 48 x 32 x 11,5 mm.
Auch zur Überwachung von Schubladen und anderer beweglicher Einrichtungen. Erzeugt die Energie für Funktelegramme selbst beim Hebel-Druck, daher ohne Batterie, ohne Anschlussleitung und kein Stand-by-Verlust. Befestigung durch Kleben, Anschrauben oder mit Befestigungswinkeln BW3. Smart Home Sensor.

Beim Schließen und Öffnen wird jeweils ein Funktelegramm gesendet. Für mehr als 100.000 Schaltzyklen, Druckfeder austauschbar. Auswertung über FHK14, FHK61, FSB14, FSB61, FSB71, FSR14, FSR61, FSR71, FZK14, FZK61 sowie die GFVS. Befestigung durch Kleben mit beiliegender Klebefolie, Anschrauben oder mit beiliegendem Befestigungswinkel.

Im Lieferumfang enthalten sind ein Befestigungswinkel BW und 2 Klebefolien. Der 27mm kurze Hebel kann durch Aufstecken des beiliegenden Teiles auf 48mm verlängert werden.

Werden Fenster-Türkontakte FTKE in Schaltaktoren FSR14 eingelernt, sind Verknüpfungen bis zu 116 FTKE möglich. Hierzu bitte die Bedienungsanleitung des Aktors beachten.

Werden Fenster-Türkontakte FTKE in Schaltaktoren FSB14, FSB61NP oder FSB71 eingelernt, ist bei geöffneter Türe ein Aussperrschutz eingerichtet, welcher einen Zentral-Ab-Befehl sperrt. Hierzu bitte die Bedienungsanleitung des Aktors beachten.


Werden Fenster-Türkontakte FTKE in Schaltaktoren FHK14, FHK61, FZK14 oder FZK61 eingelernt, werden Heizungen und Klimageräte bei geöffnetem Fenster abgeschaltet.

Versteckte Montage

Der FTKE kann als Fensterkontakt in Fenstern versteckt montiert werden, wenn sich zwischen Fenster und Rahmen auf der Griffseite ein ca. 13 mm breiter Spalt für die Schließmechanik befindet. Den FTKE mit dem Hebel in Richtung nach außen auf die senkrechte Schiene der Schließmechanik kleben. Bei Holzfenstern kann ggf. eine entsprechende Ausfräsung gemacht werden.


Das in dem Funk-Fenster-Türkontakt enthaltene Funkmodul kann in alle verschlüsselbare Aktoren der Baureihen 61 und 71, sowie in das FAM14 verschlüsselt eingelernt werden. Hierzu ist der Funk-Verschlüsselungsstecker FVST erforderlich. Verschlüsselbare Aktoren tragen das Piktogramm -O.

Verschlüsselung aktivieren:



Den Verschlüsselungsstecker einstecken und den Hebel betätigen.

Verschlüsselung deaktivieren:




Den Verschlüsselungsstecker einstecken und den Hebel betätigen.

Funk-Telegramme nach EEP F6-10-00
ORG = 0x05
Data_byte3 = 0xF0 = Fenster geschlossen
0xE0 = Fenster offen

Bedienungsanleitungen und Dokumente in weiteren Sprachen



<http://eltako.com/redirect/FTKE>



DER EINZIGARTIGE **PROFESSIONAL SMART HOME** FUNK-STANDARD

| | |
|---------------|------------|
| Frequenz | 868,3 MHz |
| Sendeleistung | max. 10 mW |

Hiermit erklärt Eltako GmbH, dass der Funkanlagentyp FTKE der Richtlinie 2014/53/EU entspricht.

Der vollständige Text der EU-Konformitätserklärung ist unter der folgenden Internetadresse verfügbar: eltako.com

Zum späteren Gebrauch aufbewahren!

Eltako GmbH
D-70736 Fellbach
Produktberatung und Technische Auskünfte:
☎ +49 711 943500-02
✉ Technik-Beratung@eltako.de
eltako.com

25/2022 Änderungen vorbehalten.