

PRODUKTDATENBLATT

Decor Fuji Wall 5W 930 Black

Decor Fuji | Dekorative Leuchten aus Metall mit integriertem LED



Anwendungsgebiete

- Innenraumanwendungen
- Korridore, Eingangsbereiche, Treppenhäuser, Wohnzimmer, Keller

Produktvorteile

- Geometrische Formen treffen auf gleichmäßige Ausleuchtung
- Minimalistischer Stil passt zu jedem Raum
- Verschiedene Arten von Leuchten mit der gleichen Designsprache sorgen für einen einheitlichen Stil im Zuhause
- Zwei Optionen für einfache Wandinstallation
- An-/Aus-Schalter am Gehäuse zur einfachen Bedienung
- Einfache Montage

Produkteigenschaften

- Gehäusematerial: Metall
- Hochleistungs-LED
- Farbtemperatur: 3.000 K
- Optionales 1.5m Kabel mit EU Stecker (nur für Wandleuchte)



TECHNISCHE DATEN

Elektrische Daten

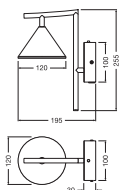
Nennleistung	5,00 W
Nennspannung	220...240 V
Netzfrequenz	50...60 Hz
Nennstrom	30,000 mA
Einschaltstrom	0,3 A
Einschaltstromdauer T_{h50}	1400 μ s
Max. Anzahl der Leuchten Leitungsschutzschalter B16	28
Max. Anz. Leucht. an Sicherungsaut. C10 A	26
Max. Anzahl der Leuchten Leitungsschutzschalter C16	42
Netzleistungsfaktor λ	$\geq 0,5$
Oberschwingungsgehalt	< 70 %
Schutzklasse	II
Betriebsart	Netzspannung

Photometrische Daten

Lichtstrom	180 lm
Gesamtlichtstrom der enthaltenen Lichtquellen	330 lm
Lichtausbeute	40 lm/W
Farbtemperatur	3000 K
Lichtfarbe (Bezeichnung)	Warm weiß
Farbwiedergabeindex Ra	> 90
Standardabweichung des Farbabgleichs	6 sdc _m
Flimmer-Messgröße (Pst LM)	≤ 1
Messgröße für Stroboskop-Effekte (SVM)	≤ 0.4
Photobiologische Risikogruppe gemäß EN62778	RG1
Ausstrahlungswinkel	115 °

Maße & Gewicht

Länge	120,00 mm
Breite	195,00 mm
Höhe	255,00 mm
Produktgewicht	600,00 g



DECOR FUJI WALL 5W 830 BK

Materialien & Farben

Produktfarbe	Schwarz
Gehäusefarbe	Schwarz
Gehäusematerial	Stahl
Material Abdeckung	Polycarbonat (PC)
Glühdrahtprüfung nach IEC 60695-2-12	650 °C
Quecksilbergehalt der Lampe	0.0 mg

Anwendung & Installation

Umgebungstemperaturbereich	-20...+40 °C
Lagertemperaturbereich	-20...+80 °C
Anschlussart	Anschlussklemme, 2-polig (L, N)
Schutzart	IP20
Dimmbar	Nein
Montageart	Anbau
Anwendungsumgebung	Innenanwendungen
LED-Modul austauschbar	Nicht austauschbar
Mit Leuchtmittel	Ja

Lebensdauer

Lebensdauer L70/B50 bei 25 °C	30000 h ¹⁾
-------------------------------	-----------------------

¹⁾ t[h]: L70 / B50 @ 25 °C (Ta), t[h]: L80 / B10 @ 25 °C (Ta), t[h]: L90 / B10 @ 25 °C (Ta)





Zertifikate & Standards

Normen	CE
Leuchte mit begrenzter Oberflächentemperatur "D-Zeichen"	Nein

Zusätzliche Produktdaten

Anmerkung zum Produkt	Verfügbar ab August 2024
-----------------------	--------------------------

DOWNLOADS

	Dokumente und Zertifikate	Name des Dokuments
	Bedienungsanleitung	DECOR FUJI WALL 5W 830 BK
	Rechtliche Hinweise	DECOR FUJI WALL
	Konformitätserklärung	DECOR LUM FUJI WALL PENDANT
	Declarations Of Conformity UKCA	DECOR LUM FUJI WALL PENDANT

VERPACKUNGSMITTEL

EAN	Verpackungseinheit (Stück pro Einheit)	Abmessungen (Länge x Breite x Höhe)	Bruttogewicht	Volumen
4058075841802	Faltschachtel 1	162 mm x 262 mm x 303 mm	830.00 g	12.86 dm ³
4058075841819	Versandschachtel 4	547 mm x 347 mm x 330 mm	4270.00 g	62.64 dm ³

Die genannten Produktnummern beschreiben die kleinste bestellbare Mengeneinheit. Eine Versandeinheit kann mehrere Einzelprodukte beinhalten. Als Bestellmenge verwenden Sie bitte das Ein- oder Mehrfache einer Versandeinheit.

Haftungsausschluss

Änderungen und Irrtümer vorbehalten. Vergewissern Sie sich, dass Sie immer den neuesten Stand verwenden.