

PRODUKTDATENBLATT

SMART+ Filament Classic RGBW 30 300 ° 4.5 W/2700 K E27

SMART+ WiFi Filament Classic RGBW | Klassische Kolbenform mit Glühwendel-Design mit WiFi-Technologie



Anwendungsgebiete

- Allgemeinbeleuchtung
- Wohnräume
- Gewerbe (Hotels, Bars, Boutiquen usw.)
- Einsatz im Außenbereich nur in geeigneten Außenleuchten

Produktvorteile

- Drahtlose Steuerung über App
- Einfache Installation und Nutzung
- Enthält kein Quecksilber
- Geringerer Energieverbrauch als Glüh- oder Halogenlampen

Produkteigenschaften

- Steuerbar über LEDVANCE SMART+ App (mit mindestens Android™ 8.0 oder iOS 14.0)
- Steuerung über Google Assistant oder Amazon Alexa möglich
- Netzwerkprotokoll: WiFi
- Dimmbar
- Lebensdauer: bis zu 15.000 h
- Lichtfarbe: Warmweiß (2.700 K)



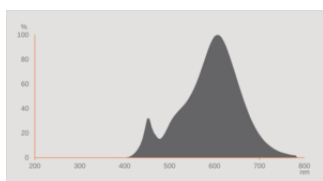
TECHNISCHE DATEN

Elektrische Daten

Nennleistung	4,5 W
Bemessungsleistung	4.50 W
Nennspannung	220...240 V
Nennstrom	38 mA
Betriebsfrequenz	50/60 Hz
Netzfrequenz	50/60 Hz
Netzleistungsfaktor λ	> 0,50
Leistungsaufnahme der herkömml. Lampe	30 W
Betriebsart	Netzspannung

Photometrische Daten

Lichtstromerhalt am Ende der Nennlebensdauer	0.93
Standardabweichung des Farbabgleichs	≤ 6 sdc _m
Nennlichtstrom	300 lm
Lichtstrom	300 lm
Lichtausbeute	66 lm/W
Einstellbare Farbtemperatur	2700 K
Farbtemperatur	2700 K
Farbwiedergabeindex Ra	80
Flimmer-Messgröße (Pst LM)	1.0
Messgröße für Stroboskop-Effekte (SVM)	0.4



EPREL data spectral diagram PROF LEDr 2700K

Lichttechnische Daten

Ausstrahlungswinkel	300 °
---------------------	-------

Startzeit	< 0.5 s
Aufwärmzeit (60 %)	< 0.50 s

Maße & Gewicht

Produktgewicht	31,00 g
Durchmesser	60,00 mm
Maximaler Durchmesser	60 mm
Länge	105,00 mm
Breite	60.00 mm
Höhe	60.00 mm
Außenkolben [PICOS]	A60

Lebensdauer

Anzahl der Schaltzyklen	100000
Nennlebensdauer	15000 h

Farben & Materialien

Produktfarbe	klar
--------------	------

Temperaturen & Betriebsbedingungen

Umgebungstemperaturbereich	-20...+40 °C
----------------------------	--------------

Zusätzliche Produktdaten

Quecksilberfrei	Ja
Anmerkung zum Produkt	Alle technischen Parameter gelten für die ganze Lampe / Aufgrund des komplexen Herstellungsprozesses von Leuchtdioden stellen die angegebenen typischen Werte der technischen LED-Parameter nur rein statistische Größen dar, die nicht notwendigerweise den tatsächlichen technischen Parametern jedes einzelnen Produkts, das vom typischen Wert abweichen kann, entsprechen.
Sockel (Normbezeichnung)	E27

Einsatzmöglichkeiten

Dimmbar	Ja ¹⁾
---------	------------------

1) Prüfen Sie die Dimmer-Kompatibilität unter ledvance.de/kompatibilitaet

Zertifikate & Standards

Energieeffizienzklasse	G 1)
Energieverbrauch	5.00 kWh/1000h
Normen	CE
Schutzart	IP20

1) Energieeffizienzklasse auf einer Skala von A (höchste Effizienz) bis G (niedrigste Effizienz)



Daten gemäß der Verordnung zur Energieverbrauchskennzeichnung EU 2019/2015


Verwendete Beleuchtungstechnologie	LED
Ungebündeltes oder gebündeltes Licht	NDLS
Netzspannung / Nicht direkt an die Netzspannung angeschlossen	MLS
Sockel der Lichtquelle (oder anderes el. Schnittstelle)	E27
Vernetzte Lichtquelle (CLS)	Ja
Farblich abstimmbare Lichtquelle	Nein
Hülle	Nein
Lichtquelle mit hoher Leuchtdichte	Nein
Blendschutzschild	Nein
Ähnliche Farbtemperatur	SINGLE_VALUE
Leistungsaufnahme im Bereitschaftszustand	0.5 W
Leistungsaufnahme im vernetzten Bereitschaftsbetrieb	0.50
Angabe, ob äquivalente Leistungsaufnahme	Ja
Farbwertanteil x	0.458
Farbwertanteil y	0.410
Wert des R9-Farbwiedergabeindex	0.00
Halbwertswinkelentsprechung	SPHERE_360
Lebensdauerfaktor	0.90
LED Lichtquelle ersetzt eine Leuchtstofflichtquelle	Nein
EPREL ID	644695
Model number	AC34820

TECHNISCHE AUSSTATTUNG

– Für die Steuerung mit der LEDVANCE SMART+ App wird ein Handy oder Tablet (mit Minimum Android 8.0 oder iOS 14.0) benötigt

DOWNLOADS

Dokumente und Zertifikate		Name des Dokuments
	Zusätzliche Installationshinweise	SH Insert WIFI StartUpG Lamps RGBTW LDV
	Konformitätserklärung	EU Declaration of Conformity – Smart WiFi CL RFBW

Fotometrische und lichttechnische Planungsdateien		Name des Dokuments
	Spectral power distribution	EPREL data spectral diagram PROF LEDr 2700K

VERPACKUNGSGINFORMATIONEN

EAN	Verpackungseinheit (Stück pro Einheit)	Abmessungen (Länge x Breite x Höhe)	Bruttogewicht	Volumen
4099854000232	Faltschachtel 2	61 mm x 96 mm x 154 mm	142.00 g	0.90 dm ³
4099854000249	Versandschachtel 8	210 mm x 165 mm x 135 mm	689.00 g	4.68 dm ³

Die genannten Produktnummern beschreiben die kleinste bestellbare Mengeneinheit. Eine Versandeinheit kann mehrere Einzelprodukte beinhalten. Als Bestellmenge verwenden Sie bitte das Ein- oder Mehrfache einer Versandeinheit.

Referenzen / Verweise

– Weitere Informationen und häufig gestellte Fragen (FAQs) unter www.ledvance.com/consumer/smart/faq

Haftungsausschluss

Änderungen und Irrtümer vorbehalten. Vergewissern Sie sich, dass Sie immer den neuesten Stand verwenden.