

## BCO MOD ML2 B 180 (927 010)

- LifeCheck-Ableiter-Überwachung und integrierte Statusanzeige
- Zweipoliges Ableitermodul für Blitzschutz-Potentialausgleich
- Einsetzbar nach dem Blitz-Schutzzonen-Konzept an den Schnittstellen 0<sub>A</sub> – 1 und höher


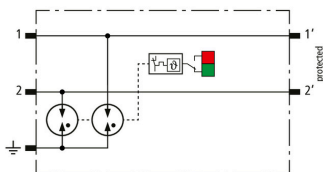
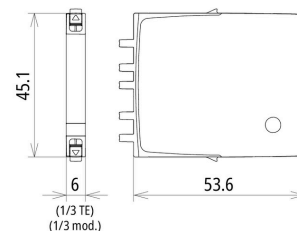


Abbildung unverbindlich



Principalschaltbild BCO MOD ML2 B 180



Maßbild BCO MOD ML2 B 180

Blitzstrom-Ableiter-Schutzmodul in 6 mm Baubreite für BLITZDUCTORconnect mit Statusanzeige zum Schutz von 2 Einzeladern für den Blitzschutz-Potentialausgleich sowie die Ausführung einer indirekten Erdung geschirmter Leitungen.

Typ	BCO MOD ML2 B 180
Art.-Nr.	927 010
Ableiterklasse	<b>TYPE1</b>
Impulskategorie	D1, C2, C3
Nennspannung (U <sub>N</sub> )	180 V
Höchste Dauerspannung DC (U <sub>C</sub> )	180 V
Höchste Dauerspannung AC (U <sub>C</sub> )	127 V
Nennstrom (I <sub>N</sub> )	1,2 A
D1 Blitzstoßstrom (10/350 µs) gesamt (I <sub>imp</sub> )	3 kA
D1 Blitzstoßstrom (10/350 µs) pro Ader (I <sub>imp</sub> )	1,5 kA
C2 Nennableitstoßstrom (8/20 µs) gesamt (I <sub>n</sub> )	10 kA
C2 Nennableitstoßstrom (8/20 µs) pro Ader (I <sub>n</sub> )	5 kA
Schutzpegel Ad-Ad bei I <sub>n</sub> C2 (U <sub>P</sub> )	≤ 1100 V
Schutzpegel Ad-PG bei I <sub>n</sub> C2 (U <sub>P</sub> )	≤ 800 V
Schutzpegel Ad-Ad bei 1 kV/µs C3 (U <sub>P</sub> )	≤ 950 V
Schutzpegel Ad-PG bei 1 kV/µs C3 (U <sub>P</sub> )	≤ 700 V
Serienimpedanz pro Ader	0 Ohm
Grenzfrequenz Ad-Ad bei 100 Ohm (f <sub>G</sub> )	150 MHz
Kapazität Ad-Ad (C)	≤ 10 pF
Kapazität Ad-PG (C)	≤ 13 pF
Betriebstemperaturbereich (T <sub>U</sub> )	-40 °C ... +80 °C
Funktions- / Defektanzeige	grün / rot
Schutzart (gesteckt)	IP 20
Einsteckbar in	BCO Basisteil
Erdung über	BCO Basisteil
Gehäusewerkstoff	Polyamid PA 6.6
Farbe	gelb
Prüfnormen	IEC 61643-21 / EN 61643-21
Zulassungen	UL 497B, CSA, ATEX, IECEx, CCC, SIL
ATEX-Zulassungen	TÜV 20 ATEX 8527 X: II 3G Ex ec IIC T4 Gc
IECEx-Zulassungen	IECEx TUR 20.0063X: Ex ec IIC T4 Gc
China Compulsory Certification	CCC No. 2021312304001192
Erweiterte technische Daten:	-----
– Ableitstoßstrom (8/20 µs) [1/2 - PG], [1+2 - PG]	10 kA (10x)
– Schutzpegel Ad-PG bei 1 kV/µs C3 nach Belastung mit I <sub>max</sub> (U <sub>P</sub> )	≤ 700 V
<b>Gewicht</b>	<b>14 g</b>
Zolltarifnummer (Komb. Nomenklatur EU)	85363010
GTIN (EAN)	4013364410114
VPE	1 Stk.

Änderungen in Form und Technik, bei Maßen, Gewichten und Werkstoffen behalten wir uns im Sinne des Fortschrittes der Technik vor. Die Abbildungen sind unverbindlich.