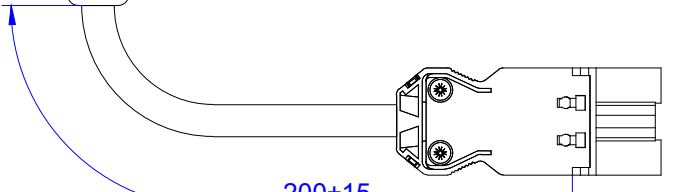



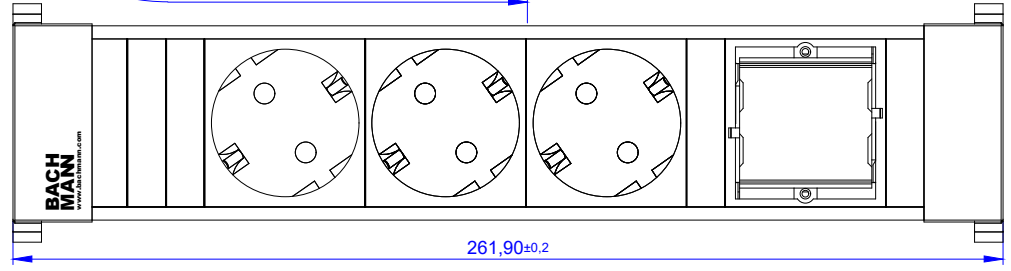


916.006



H05VV-F3G1,5mm² sw
mit Installationsstecker

200±15



261,90±0,2

220,10±0,2

11,30^{+0,3}_{-0,0}

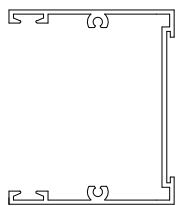
32,30^{+0,3}_{-0,0}

39,90^{+0,3}_{-0,0}

10,5

M08.825-100

17,3



Werkstoff / Material: siehe Einzelteile / look at the single parts		Gewicht / Weight: Bezeichnung / Title: Power Frame 3x CEE7/3 1xCM		Oberfläche / Surface:		Winkel +/- 0,5° Angle +/- 0,5°	
5 Add. Install. build correct 22.05.24 GB		Datum 11.06.2008 Name Ziegler		Freimaßtoleranz / General Tolerance		0-1 +/- 0,05	
5 Add. profile 07.12.23 GB		Datum 11.06.2008 Name Ziegler		>1-7 +/- 0,10		>7-15 +/- 0,15	
4 Gehäuse 07.12.23 DH		Datum 11.06.2008 Name Bähring		>15-30 +/- 0,20		>30 +/- 0,25	
3 Zuleitung getauscht 10.01.12 TN		Zeichg.Nr / Draw.-No.: B01058101BA04		Art.Nr.: 916.006		Maßstab / Scale: 1:1	
2 Zuleitung eingetriggert 20.12.11 TB		Format / Draw.-Size: A2		Blatt / Sheet: 1		Datei: ACAD-Zeich\Profil\Profile-Artikel\916\916_006	
1 Custom-Modul eingetriggert 18.08.09 HK		Status / State: Änderungen / Changes Datum / Date: Name		Datei: ACAD-Zeich\Profil\Profile-Artikel\916\916_006		Datei: ACAD-Zeich\Profil\Profile-Artikel\916\916_006	
Weitergabe sowie Vervielfältigung dieses Dokuments, Verwertung und Mitteilung seines Inhalts verboten, soweit nicht ausdrücklich gestattet. Zuwiderhandlungen verpflichten zu Schadenersatz. Alle Rechte für den Fall der Patent-, Gebrauchsmuster- oder Geschmacksmustereintragung vorbehalten.				The reproduction, distribution and utilization of this document as well as the communication of its contents to others without express authorization is prohibited. Offenders will be held liable for the payment of damages. All rights reserved in the event of the grant of a patent, utility model or design.			