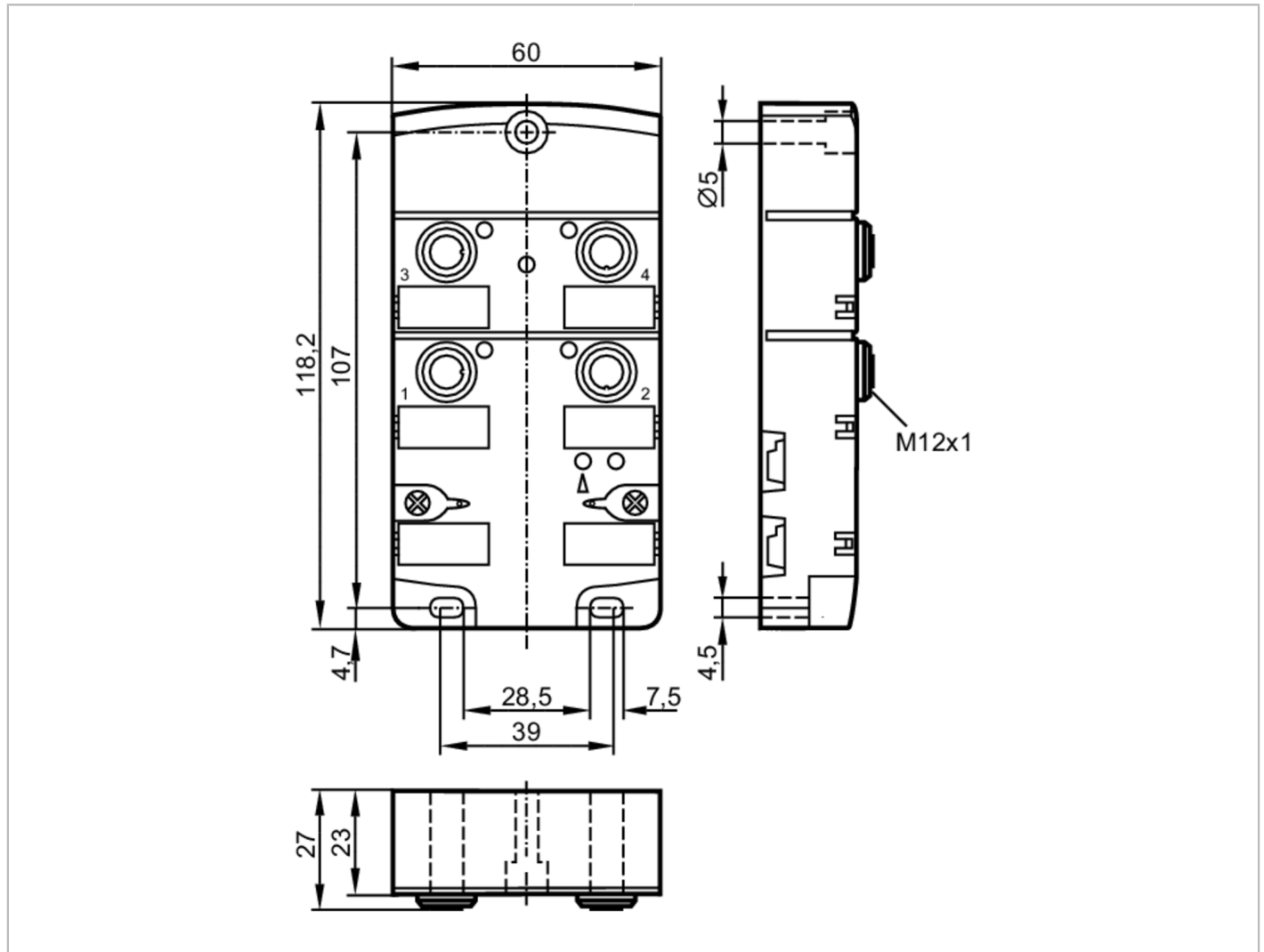


AC2457



AS-Interface Modul CompactLine

CompactLM12 4DI-Y M12 IP67



Einsatzbereich	
Applikation	Feldmontage
Elektrische Daten	
Betriebsspannung [V]	26,5...31,6 DC
Max. Stromaufnahme aus AS-i [mA]	250
Ein-/Ausgänge	
Anzahl der Ein- und Ausgänge	Anzahl der digitalen Eingänge: 4
Eingänge	
Anzahl der digitalen Eingänge	4
Eingangsbeschaltung digitale Eingänge	PNP; (Typ 2 gemäß IEC 61131-2)
Sensorversorgung der Eingänge	AS-i
Spannungsversorgung [V]	20...30; (DC)



AS-Interface Modul CompactLine

CompactLM12 4DI-Y M12 IP67

Max. Strombelastbarkeit Eingänge gesamt	[mA]	200
Eingangsstrombegrenzung	[mA]	15
Eingangsstrom High	[mA]	6...10
Eingangsstrom Low	[mA]	0...2
Schaltpegel High	[V]	> 11
Kurzschlussfestigkeit Digitaleingänge		ja

Umgebungsbedingungen		
Umgebungstemperatur	[°C]	-25...80
Lagertemperatur	[°C]	-25...80
Max. zulässige relative Luftfeuchtigkeit	[%]	90; (nicht kondensierend)
Max. Höhe über NN	[m]	2000
Schutzart		IP 67; (bei Verwendung der Flachkabel E7400x / E7401x)

Zulassungen / Prüfungen		
EMV		EN 61000-6-2
		EN 62026-2
		EN 50581
MTTF	[Jahre]	383
UL-Zulassung		Spannungsversorgung Class 2

AS-i Kennwerte					
AS-i Version		2.11; 3.0			
AS-i Adressierung		IR-Adressierung möglich			
Erweiterter Adressiermodus		ja			
AS-i Master Profil		M2; M3; M4			
AS-i Profil		S-0.A.E			
AS-i E/A-Konfiguration	[hex]	0			
AS-i ID-Code	[hex]	A.E			
AS-i Zertifikat		40301			
Belegung der Datenbits	Datenbit	D0	D1	D2	D3
	Eingang	1	2	3	4
	Buchse	I-1/2	I-1/2 I-2	I-3/4	I-3/4 I-4
	Pin	4	2 4	4	2 4

Mechanische Daten	
Gewicht	[g] 289,5
Gehäuse	Quaderförmig
Montageart	AS-i Flachkabel direkt kontaktierbar
Abmessungen	[mm] 118,2 x 60 x 27
Werkstoffe	PA; Buchse: Messing vernickelt; Gewindebuchsen im Unterteil: Messing vernickelt; O-Ring: FKM; Piercingkontakte: CuSn6 vernickelt und verzinkt

Anzeigen / Bedienelemente		
Anzeige	Schaltzustand	LED, gelb I1...I4
	Betrieb	LED, grün AS-i
	Fehler	LED, rot



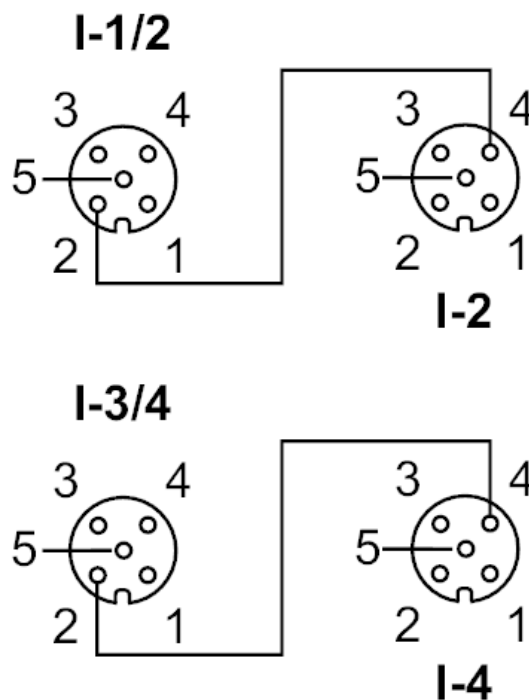
AS-Interface Modul CompactLine

CompactLM12 4DI-Y M12 IP67

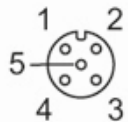
Elektrischer Anschluss	
Modulanschluss	Flachkabel
Zubehör	
Zubehör optional	Edelstahlhülse, zur Montage bei hoher mechanischer Beanspruchung, E70402
Bemerkungen	
Bemerkungen	Keiner der folgenden Anschlüsse darf mit einem externen Potential verbunden werden: I-, I+, I1, I2, I3, I4 Die Anschlüsse sind mit dem AS-i Kabel galvanisch verbunden.
Verpackungseinheit	1 Stück

Elektrischer Anschluss

Anschluss



Steckverbindung: 4 x M12; Codierung: A



- | | |
|---|--------------------|
| | Eingänge |
| 1 | Sensorversorgung + |
| 2 | Dateneingang |
| 3 | Sensorversorgung - |
| 4 | Dateneingang |
| 5 | Funktionserde (FE) |