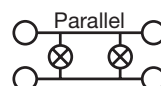


VARDAFLEX AC Work Light

7990 ff., 7991 ff.

MONTAGE- UND BETRIEBSANLEITUNG
MOUNTING AND OPERATING INSTRUCTIONS





ELEKTROTECHNISCHE SICHERHEITSHINWEISE:

Das **VARDAFLEX** AC Work Light ist eine mobile Beleuchtung für Baustellen und Außenbereiche.

Stromschlaggefahr!

Prüfen Sie das **VARDAFLEX** AC Work Light vor jedem Gebrauch auf Beschädigungen am Mantel oder an der Zuleitung. Wenn Beschädigungen vorhanden sind, muss das Produkt entsorgt werden.

Achtung!

VARDAFLEX AC Work Light mit Hilfe des beiliegenden Konturensteckers nur an Steckdosen mit geeignetem Spannungsnetz (230 V AC) anschließen. Nur komplett abgerollt betreiben.

LIEFERUMFANG:

Bei Artikelnummer 7990ff:
1 x 15 Meter **VARDAFLEX** AC Work Light

Bei Artikelnummer 7991ff:
1 x 25 Meter **VARDAFLEX** AC Work Light

PRÜFZEICHEN UND SYMBOLE:



CE-konform mit den zutreffenden europäischen Richtlinien.



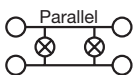
RoHS-Prüfzeichen für Produkte, die keine Schwermetalle beinhalten (2011/65/EU)



REACH-Prüfzeichen für Produkte, deren chemische Bestandteile bekannt, registriert und zugelassen sind. (1907/2006/EG)



Schutzklasse II



Parallelanschluss

TECHNISCHE DATEN:

Spannungsversorgung:

230 V AC

Leistung:

120 W (7990ff)

150 W (7991ff)

Stromstärke:

0,52 A (7990ff)

0,65 A (7991ff)

Ausstrahlwinkel:

120°

Anzahl LEDs:

1110 (7990ff)

1850 (7991ff)

Anschlusslänge:

Maximal 25 Meter pro Anschluss

Abmessungen:

15.000 x 11,3 x 8 mm (7990ff)

25.000 x 11,3 x 8 mm (7991ff)

Biegedurchmesser:

100 mm

Lebensdauer:

L₇₀ B₅₀: 50.000 h

IP Klasse:

IP65

Umgebungstemperatur:

-20 - +45°C

HANDHABUNG:

Rollen Sie das **VARDIFLEX** AC Work Light komplett von der Trommel ab.

Bei Bedarf können Sie das **VARDIFLEX** AC Work Light mit Kabelbindern fixieren oder beispielsweise an Deckenhaken aufhängen.

Stecken Sie den Stecker in eine geeignete Steckdose mit der passenden Versorgungsspannung um das Licht einzuschalten.

Nach Gebrauch ziehen Sie den Stecker aus der Steckdose und schalten damit das **VARDIFLEX** AC Work Light wieder aus.

Anschließend können Sie das **VARDIFLEX** AC Work Light mit Hilfe der Trommel wieder aufrollen und verstauen.

HINWEISE:



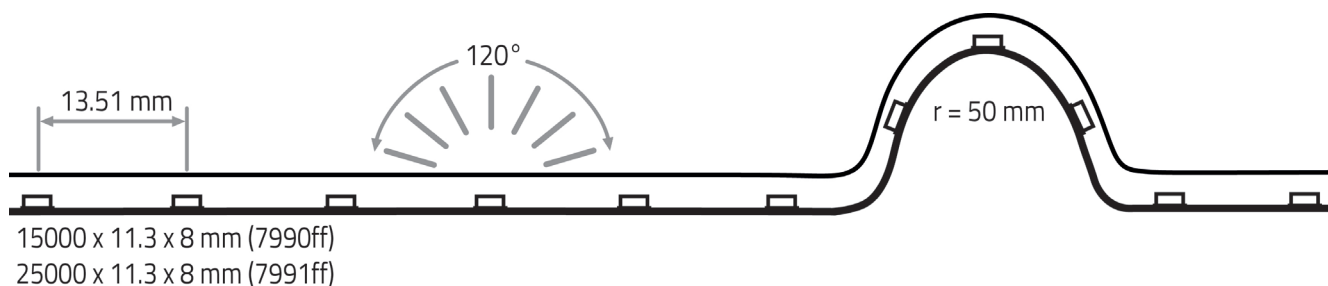
Ein Kürzen des **VARDIFLEX** AC Work Light ist nicht vorgesehen und führt zum Erlischen der Garantie.



Vermeiden Sie ein betreten des **VARDIFLEX** AC Work Light, dies kann zur Beschädigung führen.



Rollen Sie das **VARDIFLEX** AC Work Light immer vor Betrieb komplett von der Trommel ab. Ein nicht einhalten kann zur Minderung der Lebensdauer führen.



ENTSORGUNG:



Entsorgen Sie elektrische und elektronische Geräte umweltgerecht. Nähere Informationen erhalten Sie bei Ihrer zuständigen Behörde.

