

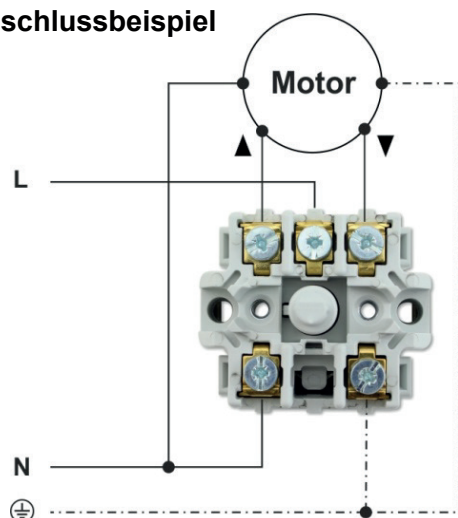
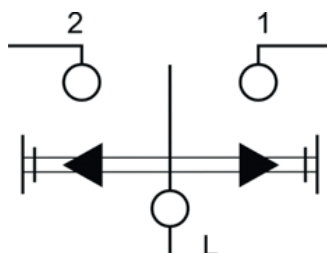


Jalousie-Schalter mit Schaltknebel, Unterputz, 10A, 250V~, 1-polig, mit N- und E-Klemme. Die Funktionsweise des Schalters (beidseitige Tast- oder Rastfunktion) ist durch das Drehen der Klemmenschutz-Abdeckung umstellbar.


Bild

Abmessungen

Breite: 82 mm
Länge: 82 mm
Höhe: 47 mm

Einbautiefe: 30 mm

Schalteinsatz

Anschlussbeispiel

Schaltschema

Zuordnung der Klemmen


Die gewünschte Funktionsweise des Schalters (Taster oder Raster) wird durch das Setzen bzw. Drehen der Klemmenschutz-Abdeckung eingestellt (s.unten). Die aktuell eingestellte Funktionsweise (TAST bzw. RAST) ist in diesem Fall auf der oberen Hälfte der Klemmenschutz-Abdeckung ablesbar.

Funktionsweise: TASTER

Funktionsweise: RASTER


ACHTUNG!
Der Anschluss des Schalters und
die Änderung der Funktionsweise
sollen spannungslos erfolgen!