


Jalousie-Schalter mit Schaltknebel, Aufputz, 10A, 250V~, 1-polig, mit N- und E-Klemme. Die Funktionsweise des Schalters (beidseitige Tast- oder Rastfunktion) ist durch das Drehen der Klemmenschutz-Abdeckung umstellbar.

### Bild



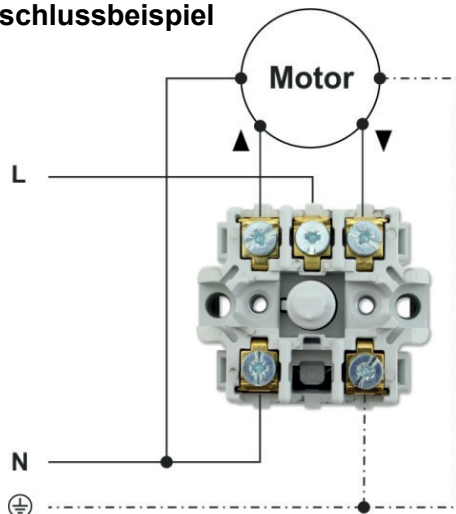
### Abmessungen

Breite: 57 mm  
Länge: 64 mm  
Höhe: 41 mm

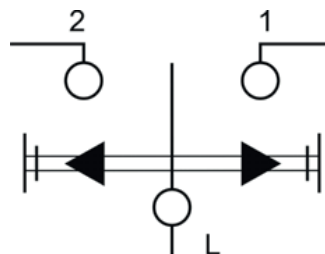
### Schalteinsatz




### Anschlussbeispiel



### Schaltschema



### Zuordnung der Klemmen



Die gewünschte Funktionsweise des Schalters (Taster oder Raster) wird durch das Setzen bzw. Drehen der Klemmenschutz-Abdeckung eingestellt (s.unten). Die aktuell eingestellte Funktionsweise (TAST bzw. RAST) ist in diesem Fall auf der oberen Hälfte der Klemmenschutz-Abdeckung ablesbar.

### Funktionsweise: TASTER



### Funktionsweise: RASTER



**ACHTUNG!**  
Der Anschluss des Schalters und die Änderung der Funktionsweise sollen spannungslos erfolgen!