


Bestell-Nr.: 51DR10DFGCB | GTIN (EAN): 4069025152039

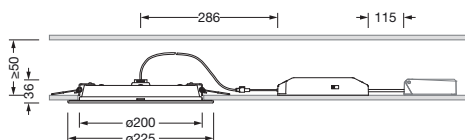
Produktbeschreibung: Lun41Flat,Ø200,2450lm830/840,DA2ws



Lunis 41, Flat, Downlight, Lichtaustritt: direkt strahlend, LED
Bemessungslichtstrom: 2.450lm, Lichtfarbe: 830/840, Vorschaltgerät: EVG,
Netzanschluss: 230V, AC, 50/60Hz, Gehäuse, rund, aus Aluminium, lackiert,
verkehrsweiß (RAL 9016), Durchmesser: 225mm, Schutzart (gesamt): IP20,
Schutzart (raumseitig): IP44, Schutzklasse (gesamt): SK II (Schutzisoliert),
Prüfzeichen: CE, zul. Umgebungstemperatur für Innenräume: -20..+40°C,
Verpackungseinheit: 1 Stück


IP 20  

Bestückung: LED
Gew. (kg): 0,4
GTIN (EAN): 4069025152039



Bestell-Nr.: 51DR10DFGCB | **GTIN (EAN):** 4069025152039

Technische Detailbeschreibung: Lun41Flat,Ø200,2450lm830/840,DA2ws



Kenndaten

- Produkttyp: Downlight
- Produktname: Lunis 41 Flat
- Bestell-Nr.: 51DR10DFGCB

Lichttechnik | Bestückung | Vorschaltgerät

Komponente 1

Lichttechnik:

- Lichtaustritt: direkt strahlend

Bestückung:

- Leuchtmittel: mit LED
- Bemessungslichtstrom: 2450lm
- Farbtemperatur: 3000/4000K
- Farbwiedergabeindex: CRI > 80
- Lichtfarbe: 830/840

Betriebsgerät:

- Vorschaltgerät: EVG
- Ansteuerung: DALI 2

Zertifikate, Standards

- Schutzart: IP20
- Schutzart (raumseitig): IP44
- Schutzklasse: SK II (Schutzisoliert)
- Temperaturbereich (Betrieb): -20..+40°C
- Prüfzeichen, Kennzeichnung: CE

Material, Farbe

- Gehäuse: Aluminium, lackiert, verkehrsweiß (RAL 9016), rund
- Farbangabe: verkehrsweiß (RAL 9016)

Montage

- Montageart, Montageort: Einbau, in der Decke
- Ø Deckenausschnitt: 200mm
- Anordnung: Einzelanordnung

Elektrischer Anschluss

- Nennspannung: 230V, 50/60Hz, AC

Abmessung, Gewicht

- Durchmesser: 225mm
- Höhe: 20mm
- Gewicht: 0,4kg

Lebensdauer

- Bemessungslebensdauer: 50000h (L70/B50) bei UT = 25°C

Bestell-Nr.: 51DR10DFGCB | GTIN (EAN): 4069025152039

Maße: Lun41Flat, Ø200, 2450lm830/840, DA2ws

