

PRODUKTDATENBLATT

DP HE 1500 P 73W ML 840 IP65

DAMP PROOF HIGH EFFICIENCY | Robuste Feuchtraumleuchten mit sehr hoher Effizienz

Anwendungsgebiete

- Industrie- und Lagerareale
- Werkstätten, Fertigungsstraßen
- Passagen, Unterführungen
- Parkhäuser
- Tiefgarage



Produktvorteile

- Gleichmäßige Lichtverteilung
- Einfache Aufrüstbarkeit von Lichtquelle und Treiber (EVERLOOP-Design)
- Ermöglicht die Teilnahme an Förderprogrammen zum Austausch von Lichtquelle und Treiber
- Einfache Installation, werkzeugloser Anschluss
- Flimmerarmes Licht $\leq 5\%$
- Bis zu 68 % Energieersparnis (im Vergleich zu Leuchten, die Leuchtstofflampen nutzen)

Produkteigenschaften

- Sehr hohe Lichtausbeute: bis zu 164 lm/W
- Lebensdauer (L80/B50): bis zu 100.000 h (bei 25 °C)
- Gehäuse und Diffusor aus Polycarbonat (PC)
- Multi Lumen Funktion: Leistungsstufen wählbar
- Kompatibel mit Zhaga Book 26 LED-Lichtquellen
- Ausstrahlungswinkel: 120°
- Schutzart: IP65



– Stoßfestigkeit: IK08

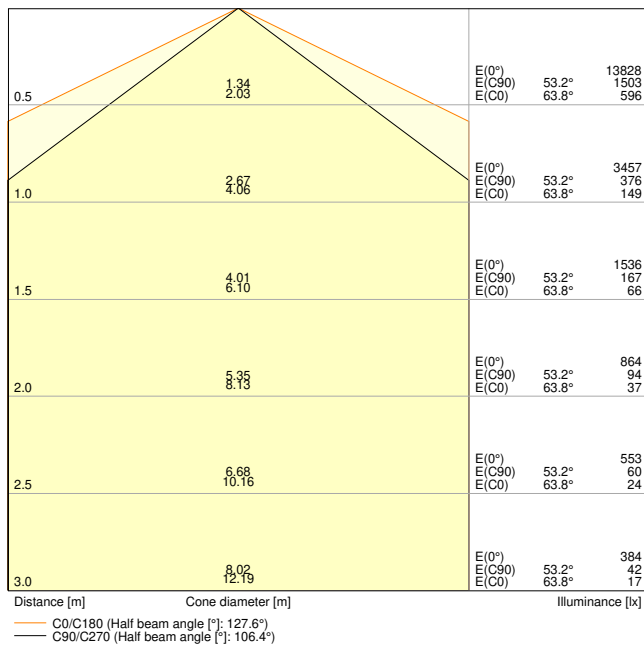
TECHNISCHE DATEN

Elektrische Daten

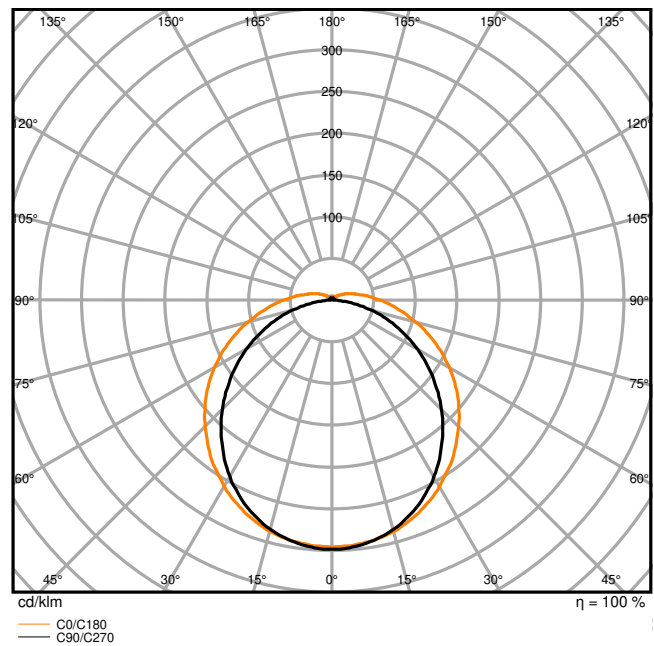
Nennleistung	72,2 W / 63,3 W / 55,2 W / 47,6 W
Nennspannung	220...240 V
Netzfrequenz	0/50/60 Hz
Nennstrom	450/400/350/300 mA
Einschaltstrom	10.6 A
Einschaltstromdauer T_{h50}	889 μ s
Max. Anzahl der Leuchten Leitungsschutzschalter B16	14
Max. Anz. Leucht. an Sicherungsaut. C10 A	16
Max. Anzahl der Leuchten Leitungsschutzschalter C16	23
Netzleistungsfaktor λ	> 0,90
Oberschwingungsgehalt	< 15 %
Schutzklasse	I
Betriebsart	Integrierter LED-Treiber

Photometrische Daten

Lichtstrom	11680 lm / 10300 lm / 9010 lm / 7780 lm
Lichtausbeute	162 lm/W / 163 lm/W
Farbtemperatur	4000 K
Lichtfarbe (Bezeichnung)	Kalt weiß
Farbwiedergabeindex Ra	\geq 80
Standardabweichung des Farbabweichs	< 4 sdc _m
Flimmerarm	Ja
Flimmer-Messgröße (Pst LM)	< 1
Messgröße für Stroboskop-Effekte (SVM)	< 0.4
Photobiologische Risikogruppe gemäß EN62778	RG1
Ausstrahlungswinkel	120 °



DP HE 1500 P 73W ML 840 IP65



DP HE 1500 P 73W ML 840 IP65

Adjustable attributes

Nennleistung	Farbtemperatur	Lichtstrom	Lichtausbeute
72,2 W	4000 K	11680 lm	162 lm/W
63,3 W	4000 K	10300 lm	163 lm/W
55,2 W	4000 K	9010 lm	163 lm/W
47,6 W	4000 K	7780 lm	163 lm/W

Maße & Gewicht

Länge	1500,00 mm
Breite	82,00 mm
Höhe	68,00 mm
Produktgewicht	1636,00 g



Materialien & Farben

Produktfarbe	Grau
Gehäusefarbe	Grau
Gehäusematerial	Polycarbonat (PC)
Material Abdeckung	Polycarbonat (PC)
Material der lichtemittierenden Fläche	Polycarbonat (PC)
Glühdrahtprüfung nach IEC 60695-2-12	850 °C
Quecksilbergehalt der Lampe	0.0 mg

Anwendung & Installation

Umgebungstemperaturbereich	-25...+40 °C
Lagertemperaturbereich	-25...+80 °C
Anschlussart	Schraubenlose Anschlussklemme, 3-Polig (N, E, L)
Schutzart	IP65
Schutzklasse IK (Stoßfestigkeitsgrad)	IK08
Dimmbar	Nein
Montageart	Abgehängt/Anbau
Montageort	Decke
Anwendungsumgebung	Innenanwendungen
Mit Leuchtmittel	Ja

Lebensdauer

Lebensdauer L70/B50 bei 25 °C	100000 h ¹⁾
Lebensdauer L80/B10 bei 25 °C	67000 h ¹⁾
Bemessungslebensdauer L80/B50 bei 25 °C	100000 h
Lebensdauer L90/B10 bei 25 °C	58000 h
Anzahl der Schaltzyklen	100000

¹⁾ t[h]: L70 / B50 @ 25 °C (Ta), t[h]: L80 / B10 @ 25 °C (Ta), t[h]: L90 / B10 @ 25 °C (Ta)

Vorschaltgerät

Ausgangsstrom	450 mA
EVG - Ausgangs-Rippelstrom	< 5 %

Zertifikate & Standards

Normen	CE / CB / ENEC / UKCA / EAC
--------	-----------------------------

Leuchte mit begrenzter Oberflächentemperatur "D-Zeichen"	Ja
Ballwurfsicher	Nein
Austauschbare Lichtquelle (EPREL)	Nur durch einen Experten

Zusätzliche Produktdaten

Anmerkung zum Produkt	Verfügbar ab März 2025 / Bei der Verwendung an sehr kühlen Orten wie in Kühlslagern kann eine spezielle Membran erforderlich sein, um die Lebensdauer zu gewährleisten
Zusatzfunktion	EVERLOOP / MULTI SELECT
BEG förderfähig	Ja







TECHNISCHE AUSSTATTUNG







- Haltebügel, Diebstahlschutz, Abhängebügel, zweite Kabelverschraubung und 2 Würgenippel beiliegend
- EVERLOOP-Leuchte: Erweiterungen und Austauschkomponenten erhältlich

Sicherheitshinweise

- Alle elektrischen Anschlüsse dürfen nur von qualifiziertem Fachpersonal ausgeführt werden.
- Vorsicht, Gefahr des elektrischen Schlages.
- Produkt der Schutzklasse I. Alle elektrisch leitfähigen, metallischen Gehäuseteile, die im Betrieb oder während der Wartung im Fehlerfall Spannung aufnehmen können, müssen durchgängig mit dem Schutzleiter verbunden sein.

DOWNLOADS

Dokumente und Zertifikate		Name des Dokuments
	Bedienungsanleitung / Sicherheitshinweise	DAMP PROOF HE ONOFF IP65
	Rechtliche Hinweise	Informationstext 18 Abs 4 ElektroG
	Rechtliche Hinweise	Safety Insert G11205497
	Rechtliche Hinweise	LSI DAMP PROOF HE ML
	Konformitätserklärung	DP HE
	Konformitätserklärung UKCA	DP HE

Fotometrische und lichttechnische Planungsdateien		Name des Dokuments
	IES-Datei (IES)	DP HE 1500 P 73W ML 840 IP65
	LDT-Datei (Eulumdat)	DP HE 1500 P 73W ML 840 IP65
	UGR-Datei (UGR-Tabelle)	DP HE 1500 P 73W ML 840 IP65
	Lichtverteilungskurve, Typ Kegel	DP HE 1500 P 73W ML 840 IP65
	Lichtverteilungskurve, Typ Polar	DP HE 1500 P 73W ML 840 IP65
CAD/BIM Dateien		Name des Dokuments
	CAD STEP dreidimensional	DP-Gen2 1500

VERPACKUNGSGINFORMATIONEN

EAN	Verpackungseinheit (Stück pro Einheit)	Abmessungen (Länge x Breite x Höhe)	Bruttogewicht	Volumen
4099854406836	Faltschachtel 1	72 mm x 87 mm x 1,518 mm	1823.00 g	9.51 dm ³
4099854406843	Versandschachtel 6	1,538 mm x 196 mm x 256 mm	11671.00 g	77.17 dm ³

Die genannten Produktnummern beschreiben die kleinste bestellbare Mengeneinheit. Eine Versandeinheit kann mehrere Einzelprodukte beinhalten. Als Bestellmenge verwenden Sie bitte das Ein- oder Mehrfache einer Versandeinheit.

Referenzen / Verweise

– Zur Garantie siehe www.ledvance.de/garantie

Haftungsausschluss

Änderungen und Irrtümer vorbehalten. Vergewissern Sie sich, dass Sie immer den neuesten Stand verwenden.