


Licht- und Bewegungssensor RIDI LINIA EVO



Artikelnummer **2500020SW**

GTIN **4029299934250**

DeepLink Datenblatt <https://www.ridi.de/go/2500020SW>



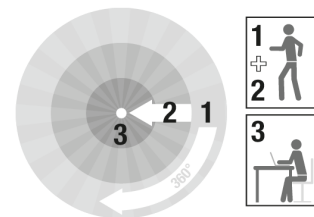
Produktbeschreibung

Geräteträger aus Aluminiumprofil, stranggepresst, schwarz, ähnlich RAL 9005. Sensor aus Polycarbonat, UV-beständig. Einfaches Einclippen zur elektrischen Kontaktierung und mechanischen Befestigung im systemgebundenem RIDI LINIA EVO-Tragschienensystem. Farbliche und optische Codierung zur einfachen Montage. Mechanische Codierung zur Vermeidung von Fehlmontage (Verdrehschutz). Nennspannung 230 - 230 V AC 50 - 60 Hz. Elektrischer Adapter zum flexiblen Abgriff der Stromführung in der Tragschiene. Farbliche und optische Codierung zur einfachen Montage. Mit Licht- und Bewegungsmelder. Erfassungsreichweite quer Ø 24 m, Erfassungsfeld 452 m².

Kurzinformationen

Montageart	Stromschiene
Schutzart	IP54
Schutzklasse	I
Zulässige Umgebungstemperatur	-25 - 50 °C
Nennspannung	230 - 230 V
Art der Steuerung	On/Off
Sensorik	Licht Bewegung
Erfassungsreichweite quer	Ø 24 m
Erfassungsfeld	452 m ²
Optimale Montagehöhe	2,5 m

Erfassungsbereich



↑ [m]	1	2	3
	Ø [m]	Ø [m]	Ø [m]
2,0	17,0	6,4	5,2
2,5	24,0	8,0	6,4
3,0	29,0	9,6	7,6
3,5	34,0	11,0	9,0
4,0	39,0	13,6	-
4,5	44,0	14,4	-
5,0	48,0	16,0	-
10,0	48,0	16,0	-

Allgemein

Produktkategorie	Licht- und Bewegungssensor
Einsatzbereich	Industrie
Sensirik	Licht Bewegung
Garantie	5 Jahre

Montage

Montageart	Stromschiene
Montageort	Tragschiene
Anschlussart	Stromschienenadapter
Anzahl Pole	7

Gehäuse

Farbe	schwarz, ähnlich RAL 9005
Schutzart	IP54
Zulässige Umgebungstemperatur	-25 - 50 °C
Einbau in isolierte Decke möglich	Nein
Werkstoff des Gehäuses	Aluminium

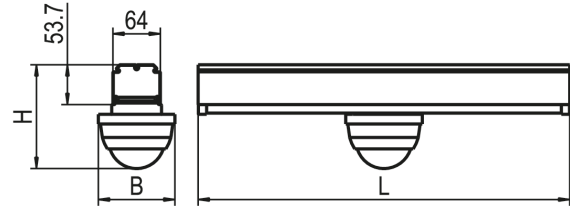
Elektrische Ausführung

Art der Steuerung	On/Off
Nennspannung	230 - 230 V
Frequenz	50 - 60 Hz
Spannungsart	AC
Schutzklasse	I

Sensirik

Erfassungsreichweite quer	Ø 24 m
Erfassungsreichweite frontal	Ø 8 m
Erfassungsreichweite Präsenz	Ø 6,4 m
Erfassungswinkel	360°
Erfassungsfeld	452 m ²
Optimale Montagehöhe	2,5 m
Maximale Montagehöhe	10 m

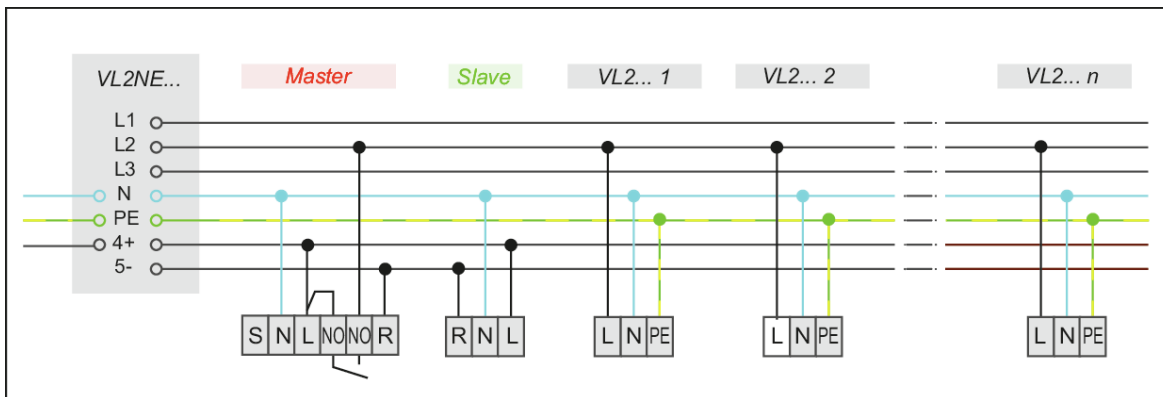
Maßzeichnung



Abmessungen

Maß L	500 mm
Maß B	103 mm
Maß H	138 mm
Nettogewicht	0,778 kg

Schaltplan



Produktinweis

Kompatibilität unterschiedlicher APCON-Komponenten nur innerhalb des jeweiligen APCON-Systems: APCON EASY / EASY BLE / INDIVIDUAL / UNLIMITED gewährleistet.

Ausschreibungstext

Geräteträger aus Aluminiumprofil, stranggepresst, schwarz, ähnlich RAL 9005. Sensor aus Polycarbonat, UV-beständig. Einfaches Einclippen zur elektrischen Kontaktierung und mechanischen Befestigung im systemgebundenem RIDI LINIA EVO-Tragschienensystem. Farbliche und optische Codierung zur einfachen Montage. Mechanische Codierung zur Vermeidung von Fehlmontage (Verdrehschutz). Nennspannung 230 - 230 V AC 50 - 60 Hz. Elektrischer Adapter zum flexiblen Abgriff der Stromführung in der Tragschiene. Farbliche und optische Codierung zur einfachen Montage. Mit Licht- und Bewegungsmelder. Erfassungsreichweite quer \varnothing 24 m, Erfassungsfeld 452 m².

Artikelnummer: 2500020SW
 Artikelbezeichnung: VL2MF-S500-7SW-PD4-S-R5
 Produktkategorie: Licht- und Bewegungssensor
 Einsatzbereich: Industrie
 Sensorik: Licht|Bewegung
 Maß L: 500 mm
 Maß B: 103 mm
 Maß H: 138 mm
 Montageart: Stromschiene
 Montageort: Tragschiene
 Anschlussart: Stromschienenadapter
 Anzahl Pole: 7
 Farbe: schwarz, ähnlich RAL 9005
 Schutzart: IP54
 Zulässige Umgebungstemperatur: -25 - 50 °C
 Werkstoff des Gehäuses: Aluminium
 Art der Steuerung: On/Off
 Nennspannung: 230 - 230 V
 Frequenz: 50 - 60 Hz
 Spannungsart: AC
 Schutzklasse: I
 Leuchteffizienz: 0 lm/W
 Lichtfarbe:
 Energieeffizienzklasse Leuchtmittel:
 Erfassungsreichweite quer: \varnothing 24 m
 Erfassungsreichweite frontal: \varnothing 8 m
 Erfassungsreichweite Präsenz: \varnothing 6,4 m
 Erfassungswinkel: 360°
 Erfassungsfeld: 452 m²
 Optimale Montagehöhe: 2,5 m
 Maximale Montagehöhe: 10 m