


Licht- und Bewegungssensor RIDI LINIA EVO



Artikelnummer **2500038**

GTIN **4029299029628**

DeepLink Datenblatt <https://www.ridi.de/go/2500038>



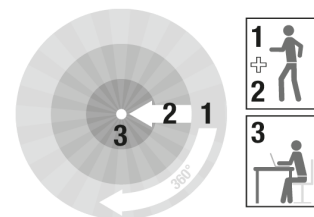
Produktbeschreibung

Bluetooth Low Energy / BLE Licht- und Präsenzsensoren. Wahlweise einsetzbar als Präsenzsensoren und/oder als Lichtsensoren in einem Casambi Netzwerk. Geräteträger aus Aluminiumprofil, stranggepresst, verkehrsweiß, ähnlich RAL 9016. Sensor aus Polycarbonat, UV-beständig. Einfaches Einclippen zur elektrischen Kontaktierung und mechanischen Befestigung im systemgebundenem RIDI LINIA EVO-Tragschienenensystem. Farbliche und optische Codierung zur einfachen Montage. Mechanische Codierung zur Vermeidung von Fehlmontage (Verdrehschutz). Nennspannung 230 - 230 V AC 50 - 60 Hz. Elektrischer Adapter zum flexiblen Abgriff der Stromführung in der Tragschiene. Farbliche und optische Codierung zur einfachen Montage. Mit Licht- und Bewegungsmelder. Erfassungsreichweite quer Ø 24 m, Erfassungsfeld 452 m². Konfigurierbar über Casambi App.

Kurzinformationen

Montageart	Stromschiene
Schutzart	IP54
Schutzklasse	I
Zulässige Umgebungstemperatur	-5 - 45 °C
Nennspannung	230 - 230 V
Art der Steuerung	Casambi
Sensorik	Licht Bewegung
Erfassungsreichweite quer	Ø 24 m
Erfassungsfeld	452 m ²
Optimale Montagehöhe	2,5 m

Erfassungsbereich



↕ [m]	1	2	3
	Ø [m]	Ø [m]	Ø [m]
2,0	17,0	6,4	5,2
2,5	24,0	8,0	6,4
3,0	29,0	9,6	7,6
3,5	34,0	11,0	9,0
4,0	39,0	13,6	-
4,5	44,0	14,4	-
5,0	48,0	16,0	-
10,0	48,0	16,0	-

Allgemein

Produktkategorie	Licht- und Bewegungssensor
Einsatzbereich	Industrie
Technologie	Casambi
Sensorik	Licht Bewegung
Garantie	5 Jahre

Montage

Montageart	Stromschiene
Montageort	Tragschiene
Anschlussart	Stromschienenadapter
Anzahl Pole	5

Gehäuse

Farbe	verkehrsweiß, ähnlich RAL 9016
Schutzart	IP54
Zulässige Umgebungstemperatur	-5 - 45 °C
Einbau in isolierte Decke möglich	Nein
Werkstoff des Gehäuses	Aluminium

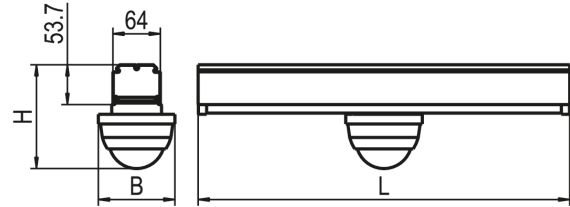
Elektrische Ausführung

Art der Steuerung	Casambi
Nennspannung	230 - 230 V
Frequenz	50 - 60 Hz
Spannungsart	AC
Schutzklasse	I

Sensorik

Erfassungsreichweite quer	Ø 24 m
Erfassungsreichweite frontal	Ø 8 m
Erfassungsreichweite Präsenz	Ø 6,4 m
Erfassungswinkel	360° (oval)
Erfassungsfeld	452 m ²
Optimale Montagehöhe	2,5 m
Maximale Montagehöhe	10 m
Nachlaufzeit	1 s - 60 min
Helligkeitssollwert	1 - 4000 lx

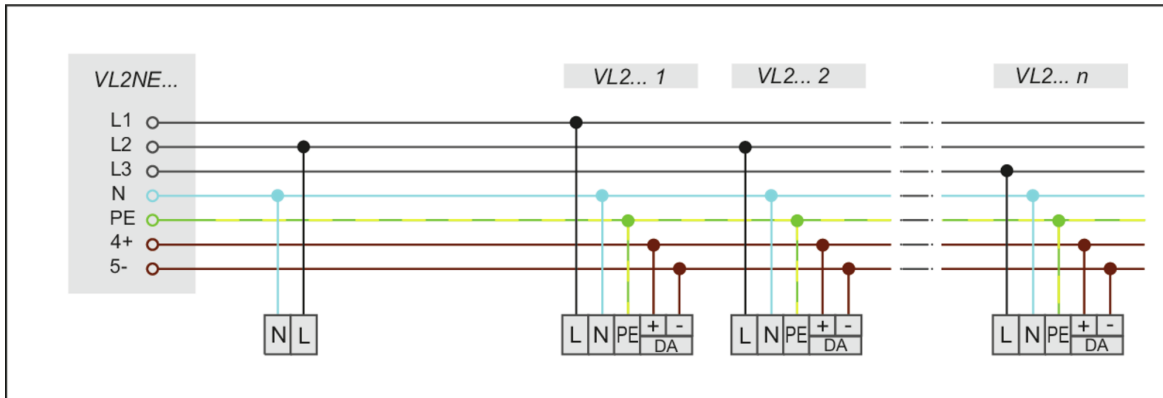
Maßzeichnung



Abmessungen

Maß L	500 mm
Maß B	103 mm
Maß H	154 mm
Nettogewicht	0,900 kg

Schaltplan



Produktinweis

Kompatibilität unterschiedlicher APCON-Komponenten nur innerhalb des jeweiligen APCON-Systems: APCON EASY / EASY BLE / INDIVIDUAL / UNLIMITED gewährleistet.

Ausschreibungstext

Bluetooth Low Energy / BLE Licht- und Präsenzsensoren. Wahlweise einsetzbar als Präsenzsensoren und/oder als Lichtsensoren in einem Casambi Netzwerk. Geräteträger aus Aluminiumprofil, stranggepresst, verkehrsweiß, ähnlich RAL 9016. Sensor aus Polycarbonat, UV-beständig. Einfaches Einclippen zur elektrischen Kontaktierung und mechanischen Befestigung im systemgebundenem RIDI LINIA EVO-Tragschienensystem. Farbliche und optische Codierung zur einfachen Montage. Mechanische Codierung zur Vermeidung von Fehlmontage (Verdrehschutz). Nennspannung 230 - 230 V AC 50 - 60 Hz. Elektrischer Adapter zum flexiblen Abgriff der Stromführung in der Tragschiene. Farbliche und optische Codierung zur einfachen Montage. Mit Licht- und Bewegungsmelder. Erfassungsreichweite quer \varnothing 24 m, Erfassungsfeld 452 m². Konfigurierbar über Casambi App.

Artikelnummer: 2500038
 Artikelbezeichnung: VL2MF-S500-5PD4-CAS
 Produktkategorie: Licht- und Bewegungssensoren
 Einsatzbereich: Industrie
 Technologie: Casambi
 Sensorik: Licht|Bewegung
 Maß L: 500 mm
 Maß B: 103 mm
 Maß H: 154 mm
 Montageart: Stromschiene
 Montageort: Tragschiene
 Anschlussart: Stromschienenadapter
 Anzahl Pole: 5
 Farbe: verkehrsweiß, ähnlich RAL 9016
 Schutzart: IP54
 Zulässige Umgebungstemperatur: -5 - 45 °C
 Werkstoff des Gehäuses: Aluminium
 Art der Steuerung: Casambi
 Nennspannung: 230 - 230 V
 Frequenz: 50 - 60 Hz
 Spannungsart: AC
 Schutzklasse: I
 Leuchteneffizienz: 0 lm/W
 Lichtfarbe:
 Energieeffizienzklasse Leuchtmittel:
 Erfassungsreichweite quer: \varnothing 24 m
 Erfassungsreichweite frontal: \varnothing 8 m
 Erfassungsreichweite Präsenz: \varnothing 6,4 m
 Erfassungswinkel: 360° (oval)
 Erfassungsfeld: 452 m²
 Optimale Montagehöhe: 2,5 m
 Maximale Montagehöhe: 10 m
 Nachlaufzeit: 1 s - 60 min
 Helligkeitssollwert: 1 - 4000 lx