

# PRODUKTDATENBLATT

## DP EL 1500 P 46W 830 IP65 GY

DAMP PROOF EMERGENCY GEN 2 | Feuchtraumleuchten, klassische Form mit integrierter Sicherheitsbeleuchtungs-Funktion



### Anwendungsgebiete

- Sicherheitsbeleuchtung für Rettungswegen
- Antipanik-Beleuchtung
- Gebäude, für die Sicherheitsbeleuchtung von 3 h erforderlich ist
- Industrie- und Lagerareale
- Parkplätze und Unterführungen
- Garagen
- Werkstätten, Fertigungsstraßen

### Produktvorteile

- Nahtlose Integration von Leuchten mit Sicherheitsbeleuchtungs-Funktion in die Allgemeinbeleuchtung
- Einfache Verkabelung dank mitgeliefertem, vorverdrahtetem Treiber und Batterie für die Sicherheitsbeleuchtungs-Funktion
- Einfache Prüfung der Sicherheitsbeleuchtungs-Funktion durch integrierte automatische Testfunktion
- Komfortable Visualisierung der Ergebnisse des automatischen Tests mit enthaltener Kontroll-LED
- Betrieb der Sicherheitsbeleuchtungs-Funktion mit langlebiger LiFePO4 Batterie mit 3h Betriebsentladungszeit
- Gleichmäßige Lichtverteilung im Normalbetrieb
- Bis zu 60 % Energieersparnis (verglichen mit Leuchten, die Leuchtstofflampen verwenden)
- Einfache Installation, werkzeugloser Anschluss

### Produkteigenschaften

- Leuchte für Allgemeinbeleuchtung und Sicherheitsbeleuchtung geeignet
- Zertifiziert gemäß Europäischer Normen (EN 60598-1:2020; EN 60598-2-22:2021)
- Einzelbatterieleuchten
- Lichtstrom im Notbetrieb: 500 lm



- Sicherheitsbeleuchtungs-Funktion: Batterieentladedauer 3 h
- Funktionstest der Sicherheitsbeleuchtung: automatisch (AT)
- Batterietechnologie: LiFePO4
- Hohe Lichtausbeute: bis zu 139 lm/W
- Schutzart: IP65
- Ausstrahlungswinkel: 110°


## TECHNISCHE DATEN

### Elektrische Daten

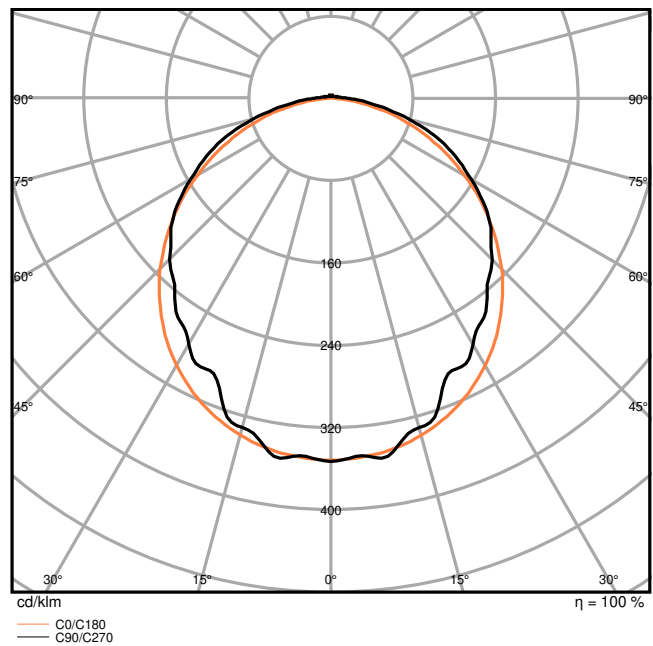
Nennleistung	46,00 W
Nennspannung	220...240 V
Netzfrequenz	50...60 Hz
Nennstrom	340 mA
Einschaltstrom	12.7 A
Einschaltstromdauer $T_{h50}$	340 $\mu$ s
Max. Anzahl der Leuchten Leitungsschutzschalter B16	26
Max. Anz. Leucht. an Sicherungsaut. C10 A	23
Max. Anzahl der Leuchten Leitungsschutzschalter C16	37
Netzleistungsfaktor $\lambda$	> 0,90
Oberschwingungsgehalt	< 20 %
Schutzklasse	I
Betriebsart	Integrierter LED-Treiber

### Photometrische Daten

Lichtstrom	5750 lm
Lichtausbeute	125 lm/W
Farbtemperatur	3000 K
Lichtfarbe (Bezeichnung)	Warm weiß
Farbwiedergabeindex Ra	> 80
Standardabweichung des Farbabgleichs	4 sdc <sub>m</sub>
Flimmerarm	Ja
Flimmer-Messgröße (Pst LM)	≤ 1
Messgröße für Stroboskop-Effekte (SVM)	≤ 0.4
Photobiologische Risikogruppe gemäß EN62778	RG0
Ausstrahlungswinkel	110 °



DP EL 1500 P 46W 830 IP65 GY



DP EL 1500 P 46W 830 IP65 GY

Maße & Gewicht

Länge	1500,00 mm
Breite	82,00 mm
Höhe	68,00 mm
Produktgewicht	2100,00 g



Materialien & Farben

Produktfarbe	Grau
Gehäusefarbe	Grau
Gehäusematerial	Polycarbonat (PC)
Material Abdeckung	Polycarbonat (PC)

Material der lichtemittierenden Fläche	Polycarbonat (PC)
Glühdrahtprüfung nach IEC 60695-2-12	850 °C
Quecksilbergehalt der Lampe	0.0 mg

### Anwendung & Installation

Umgebungstemperaturbereich	5...+35 °C
Lagertemperaturbereich	5...+35 °C
Anschlussart	Schraubenloser Anschluss, 5-polig
Schutzart	IP65
Schutzklasse IK (Stoßfestigkeitsgrad)	IK08
Dimmbar	Nein
Montageart	Abgehängt/Anbau
Montageort	Decke / Wand
Anwendungsumgebung	Innenanwendungen
Mit Leuchtmittel	Ja

### Lebensdauer

Lebensdauer L70/B50 bei 25 °C	70000 h <sup>1)</sup>
Lebensdauer L80/B10 bei 25 °C	50000 h <sup>1)</sup>
Bemessungslebensdauer L80/B50 bei 25 °C	50000 h
Lebensdauer L90/B10 bei 25 °C	34000 h

<sup>1)</sup> t[h]: L70 / B50 @ 25 °C (Ta), t[h]: L80 / B10 @ 25 °C (Ta), t[h]: L90 / B10 @ 25 °C (Ta)

### Vorschaltgerät

Ausgangsstrom	360 mA
---------------	--------

### BATTERIE

Batterieart	LiFePO4
Batteriegröße	Others
Nennspannung der Batterie	3,2 V
Nominale Batteriekapazität	6000 mAh
Batterieladedauer	< 24 h

### Notbeleuchtung

Art der Notlichtfunktion (EL)	Notlichteinheit (Batterie und Steuergerät) für dezentrale Anwendungen enthalten
Notfall-Anwendungsbereich	Anti-Panik-Beleuchtung / Rettungswegbeleuchtung

Art des Notlichtbetriebs	Dauerschaltung / Bereitschaftsschaltung
Art des Notbetriebstests	Automatisch
Leistung im Dauerschaltung	46.0 W
Leistung im Notbetrieb	3,0 W
Lichtstrom im Dauerschaltung	5750 lm
Lichtstrom im Notbetrieb	500 lm
Nennbetriebsdauer	3 h
Integrierter Prüfschalter	Nein

Zertifikate & Standards

Normen	CE / UKCA / EAC / CB
Leuchte mit begrenzter Oberflächentemperatur "D-Zeichen"	Ja
Ballwurfsicher	Nein
Austauschbare Lichtquelle (EPREL)	Nicht austauschbar






Zusätzliche Produktdaten



Anmerkung zum Produkt	Bei der Verwendung an sehr kühlen Orten wie in Kühlslagern kann eine spezielle Membran erforderlich sein, um die Lebensdauer zu gewährleisten / Verfügbar ab April 2025
BEG förderfähig	Ja

TECHNISCHE AUSSTATTUNG






- Klammern aus Edelstahl und Sicherheitsschrauben enthalten
- Montagezubehör enthalten (Abhängungs-Kit, Diebstahlschutz-Kit)

DOWNLOADS


Dokumente und Zertifikate	Name des Dokuments
 Bedienungsanleitung / Sicherheitshinweise	DAMP PROOF IP65 EMERGENCY GEN2
 Rechtliche Hinweise	LSI DAMP PROOF IP65 EMERGENCY GEN2
 Rechtliche Hinweise	Informationstext 18 Abs 4 ElektroG
 Rechtliche Hinweise	Safety Insert G11205497
 Rechtliche Hinweise	Legal Insert DAMP PROOF IP65 EMERGENCY GEN2

Dokumente und Zertifikate		Name des Dokuments
	Konformitätserklärung	DAMP PROOF EMERGENCY
	Konformitätserklärung UKCA	DAMP PROOF EMERGENCY

Fotometrische und lichttechnische Planungsdateien		Name des Dokuments
	IES-Datei (IES)	DP EL 1500 P 46W 830 IP65 GY
	LDT-Datei (Eulumdat)	DP EL 1500 P 46W 830 IP65 GY
	UGR-Datei (UGR-Tabelle)	DP EL 1500 P 46W 830 IP65 GY
	Lichtverteilungskurve, Typ Kegel	DP EL 1500 P 46W 830 IP65 GY
	Lichtverteilungskurve, Typ Polar	DP EL 1500 P 46W 830 IP65 GY

CAD/BIM Dateien		Name des Dokuments
	CAD STEP dreidimensional	DP-Gen2 1500

**VERPACKUNGSINFORMATIONEN**

EAN	Verpackungseinheit (Stück pro Einheit)	Abmessungen (Länge x Breite x Höhe)	Bruttogewicht	Volumen
4058075850989	Faltschachtel 1	1,512 mm x 87 mm x 74 mm	2135.00 g	9.73 dm <sup>3</sup>
4058075850996	Versandschachtel 6	1,532 mm x 191 mm x 245 mm	14041.00 g	71.69 dm <sup>3</sup>

Die genannten Produktnummern beschreiben die kleinste bestellbare Mengeneinheit. Eine Versandeinheit kann mehrere Einzelprodukte beinhalten. Als Bestellmenge verwenden Sie bitte das Ein- oder Mehrfache einer Versandeinheit.

**Referenzen / Verweise**

– Zur Garantie siehe [www.ledvance.de/garantie](http://www.ledvance.de/garantie)

**Haftungsausschluss**

Änderungen und Irrtümer vorbehalten. Vergewissern Sie sich, dass Sie immer den neuesten Stand verwenden.