

PRODUKTDATENBLATT

LED TUBE T8 EM PERFORMANCE 600 mm 7W 840

LED TUBE T8 EM PERFORMANCE | LED-Röhren für elektromagnetische Vorschaltgeräte (KVG/MVG) und Netzspannung, Splitterschutz



Anwendungsgebiete

- Allgemeinbeleuchtung in Umgebungstemperaturen von -20...+50°C
- Beleuchtung in industrieller Fertigung
- Verkehrszonen und Korridore
- Supermärkte und Warenhäuser
- Industrie

Produktvorteile

- Energieeinsparung von bis zu 67 % (gegenüber T8 Leuchtstofflampe)
- Einfacher, schneller und sicherer Lampenaustausch mit oder ohne Umverdrahtung
- Sehr vielseitig durch wählbare Leistungs- / Lumenstufen (1200 mm, 1500 mm)
- Kein Durchhängen dank Glastechnik
- Unterstützen bei der Umsetzung der HACCP-Konzepte von der Produktion bis hin zur Warenpräsentation
- Sehr hohe Schaltfestigkeit
- Volle Helligkeit ohne Aufwärmphase, deswegen ideal geeignet in Kombination mit Sensorik
- Auch geeignet für den Betrieb bei niedrigen Temperaturen

Produkteigenschaften

- LED-Ersatz für herkömmliche T8-Leuchtstofflampen mit G13 Sockel in KVG Leuchten oder an Netzspannung
- Multi Lumen Funktion: 2 Leistungsstufen wählbar (1200 mm, 1500 mm)



- LED-Röhre aus Glas mit Splitterschutz für Anwendungen z.B. in der Lebensmittelindustrie
- Einzel- und Tandembetrieb an konventionellem Vorschaltgerät (0,6 m-Version)
- Sehr lange Lebensdauer: bis zu 75.000 h
- Schutzart: IP20
- Quecksilberfrei und RoHS-konform
- Flimmerarm nach EU 2019/2020 ($SVM \leq 0,4$ / $PstLM \leq 1$)

TECHNISCHE DATEN

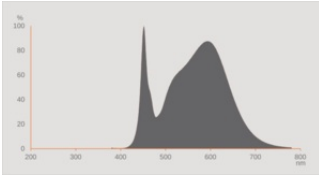
Elektrische Daten

Nennleistung	7 W
Bemessungsleistung	7.00 W
Nennspannung	220...240 V
Betriebsart	KVG/WWG, Netzspannung
Nennstrom	32 mA
Stromart	Wechselstrom (AC)
Einschaltstrom	3.56 A
Geeignet für Gleichstrombetrieb	Ja
Eingangsspannung DC	186...260 V
Betriebsfrequenz	50/60 Hz
Netzfrequenz	50/60 Hz
Max. Anzahl Lampen an LS-Schalter B10 A	168
Max. Anzahl Lampen an LS-Schalter B10 A - KVG/WWG ohne Kompensation	112
Max. Anzahl Lampen an LS-Schalter B10 A - KVG/WWG mit Kompensation	65
Max. Anzahl Lampen an LS-Schalter B16 A	211
Max. Anzahl Lampen an LS-Schalter B16 A - KVG/WWG ohne Kompensation	144
Max. Anzahl Lampen an LS-Schalter B16 A - KVG/WWG mit Kompensation	81
Oberschwingungsgehalt	< 20 %
Netzleistungsfaktor λ	0,90

Photometrische Daten

Lichtstrom	1100 lm
Lichtausbeute	157 lm/W
Lichtstromerhalt am Ende der Nennlebensdauer	0.70
Lichtfarbe (Bezeichnung)	Kalt weiß
Farbtemperatur	4000 K
Farbwiedergabeindex Ra	80
Lichtfarbe	840
Standardabweichung des Farbabgleichs	≤5 sdcM
Bemessungs-LLMF bei 6.000 h	0.80

Flimmer-Messgröße (Pst LM)	1
Messgröße für Stroboskop-Effekte (SVM)	0.4



EPREL data spectral diagram PROF LEDr 4000K

Lichttechnische Daten

Ausstrahlungswinkel	190 °
Aufwärmzeit (60 %)	< 0.50 s
Startzeit	< 0.5 s

Maße & Gewicht



Gesamtlänge	603.00 mm
Länge mit Sockel jedoch ohne Sockelstift	600.00 mm
Durchmesser	26,70 mm
Rohrdurchmesser	25,8 mm
Maximaler Durchmesser	28 mm
Produktgewicht	100,00 g

Temperaturen & Betriebsbedingungen

Umgebungstemperaturbereich	-20...+50 °C ¹⁾
Maximale Temperatur am Messpunkt tc	65 °C

1) Umgebungstemperatur der Lampe - bei geschlossenen Leuchten: Temperatur innerhalb der Leuchte

Lebensdauer

Lebensdauer L70/B50 bei 25 °C	75000 h
Bemessungslebensdauer L80/B50 bei 25 °C	75000 h
Anzahl der Schaltzyklen	200000
Lichtstromerhalt am Ende der Wartung	0.70
Bem.-Lampenüberlebensfaktor bei 6.000 h	≥ 0.90

Zusätzliche Produktdaten

Sockel (Normbezeichnung)	G13
Quecksilbergehalt der Lampe	0.0 mg
Quecksilberfrei	Ja
Anmerkung zum Produkt	Verfügbar ab Juni 2025

Einsatzmöglichkeiten

Dimmbar	Nein
---------	------

Zertifikate & Standards

Energieeffizienzklasse	D ¹⁾
Energieverbrauch	7.00 kWh/1000h
Schutzart	IP20
Normen	CE / UKCA / EAC
Photobiologische Risikogruppe gemäß EN62778	RG0

¹⁾ Energieeffizienzklasse auf einer Skala von A (höchste Effizienz) bis G (niedrigste Effizienz)

Länderspezifische Informationen

Bestellnummer	LEDTUBE T8 EM P
---------------	-----------------

LOGISTISCHE DATEN

Lagertemperaturbereich	-20...+80 °C
------------------------	--------------

Daten gemäß der Verordnung zur Energieverbrauchskennzeichnung EU 2019/2015

Verwendete Beleuchtungstechnologie	LED
Ungebündeltes oder gebündeltes Licht	NDLS
Netzspannung / Nicht direkt an die Netzspannung angeschlossen	MLS
Sockel der Lichtquelle (oder anderes el. Schnittstelle)	G13
Vernetzte Lichtquelle (CLS)	Nein
Farblich abstimmbare Lichtquelle	Nein
Hülle	Nein

Lichtquelle mit hoher Leuchtdichte	Nein
Blendschutzschild	Nein
Ähnliche Farbtemperatur	SINGLE_VALUE
Leistungsaufnahme im Bereitschaftszustand	<0.5 W
Angabe, ob äquivalente Leistungsaufnahme	Nein
Länge	603,00 mm
Höhe	26.70 mm
Breite	26.70 mm
Farbwertanteil x	0.3818
Farbwertanteil y	0.3797
Wert des R9-Farbwiedergabeindex	0.00
Halbwertswinkelentsprechung	SPHERE_360
Lebensdauerfaktor	0.9
Verschiebungsfaktor	0.9
LED Lichtquelle ersetzt eine Leuchtstofflichtquelle	Nein
EPREL ID	2150908,2340255
Model number	AC69461,AC81603




TECHNISCHE AUSSTATTUNG


- Geeignet für den Betrieb mit verlustarmen und konventionellen Vorschaltgeräten






Sicherheitshinweise

- Nicht für den Betrieb mit elektronischem Vorschaltgerät geeignet.
- Der Einsatz in Außenanwendungen ist in geeigneten Feuchtraumleuchten gemäß Datenblatt und Installationsanleitung möglich.
- Nicht geeignet für Notbeleuchtung.
- Netzstrom vor der Installation trennen.

DOWNLOADS

	Dokumente und Zertifikate	Name des Dokuments
	Bedienungsanleitung / Sicherheitshinweise	
	Rechtliche Hinweise	Informationstext 18 Abs 4 ElektroG
	Konformitätserklärung	LEDTUBE

Dokumente und Zertifikate		Name des Dokuments
	Konformitätserklärung UKCA	LEDTUBE

Fotometrische und lichttechnische Planungsdateien		Name des Dokuments
	IES-Datei (IES)	LEDTUBE T8 EM P 600 7W 840 LEDV
	LDT-Datei (Eulumdat)	LEDTUBE T8 EM P 600 7W 840 LEDV
	UGR-Datei (UGR-Tabelle)	LEDTUBE T8 EM P 600 7W 840 LEDV
	Lichtverteilungskurve, Typ Polar	LEDTUBE T8 EM P 600 7W 840 LEDV
	Spektrale Leistungsverteilung	EPREL data spectral diagram PROF LEDr 4000K

VERPACKUNGSINFORMATIONEN

EAN	Verpackungseinheit (Stück pro Einheit)	Abmessungen (Länge x Breite x Höhe)	Bruttogewicht	Volumen
4099854432125	Falthülle 1	695 mm x 29 mm x 29 mm	118.00 g	0.58 dm ³
4099854432132	Versandschachtel 10	725 mm x 180 mm x 95 mm	1499.00 g	12.40 dm ³

Die genannten Produktnummern beschreiben die kleinste bestellbare Mengeneinheit. Eine Versandeinheit kann mehrere Einzelprodukte beinhalten. Als Bestellmenge verwenden Sie bitte das Ein- oder Mehrfache einer Versandeinheit.

Referenzen / Verweise

– Zur Garantie siehe www.ledvance.de/garantie

Rechtliche Hinweise

– Beim Austausch gegen eine T8-Leuchtstofflampe hängen Gesamtenergieeffizienz und Lichtverteilung von der Bauart der Anlage ab.

Haftungsausschluss

Änderungen und Irrtümer vorbehalten. Vergewissern Sie sich, dass Sie immer den neuesten Stand verwenden.