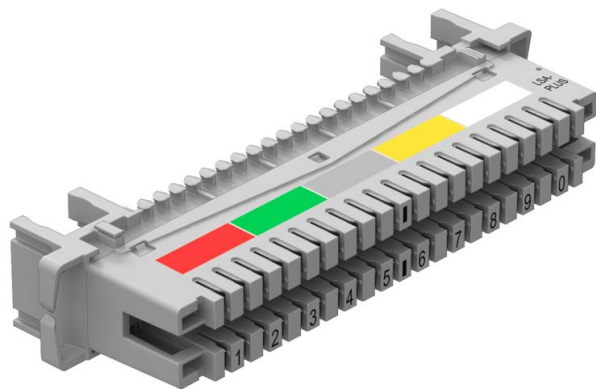


LSA-Anschlussleiste 2/10 zum Anschluss von 10 Doppeladern.

- Zur Verwendung mit dem Schutzelement LSA-B-MAG
  - Befestigung auf Montagewanne LSA-M
  - Farbe: grau
  - Klemmbare Querschnitte 0,14-0,5 (AWG 26-20)
- LSA-Plus-Anschlussleiste für dauerhafte, nicht unterbrechbare Verbindungen



### Stammdaten

Artikelnummer	5084008
Typ	LSA-A-LEI
Bezeichnung 1	Anschlussleiste
Bezeichnung 2	10 Doppeladern für LSA Plus
Hersteller	OBO
Dimension	40-polig
Farbe	grau
Kleinste VK-Einheit	1
Mengeneinheit	Stück
Gewicht	5,1 kg
Gewichtseinheit	kg/100 St.
CO2 Fußabdruck (GWP) Cradle-to-Gate	0,0893 kg CO2e / 1 Stück

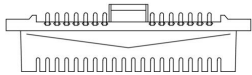
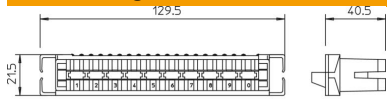
# Technisches Datenblatt

## LSA-Plus-Technik/LSA-Anschlussleiste

Artikelnummer: 5084008



### Abmessungen



### Technische Daten

Anzahl Pole	20
-------------	----