

PRODUKTDATENBLATT

Decor Flat Felt Ceiling 23W 830 Dark Grey

Decor Flat Felt | Dekorative Leuchten aus Filz mit integriertem LED



Anwendungsgebiete

- Innenraumanwendungen
- Korridore, Eingangsbereiche, Treppenhäuser, Wohnzimmer, Keller
- Schlafzimmer

Produktvorteile

- Auffällige Leuchte aus Filz
- Design erfreut das Zuhause mit einer warmen Atmosphäre
- Verschiedene Arten von Leuchten mit der gleichen Designsprache sorgen für einen einheitlichen Stil im Zuhause
- Einfache Montage

Produkteigenschaften

- Gehäusematerial: Filz und Metall
- Textilkabel
- Hochleistungs-LED
- Farbtemperatur: 3.000 K

TECHNISCHE DATEN

Elektrische Daten

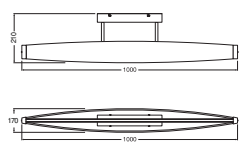
Nennleistung	23,00 W
Nennspannung	220...240 V
Netzfrequenz	50...60 Hz
Nennstrom	100,000 mA
Max. Anzahl der Leuchten Leitungsschutzschalter B16	387
Max. Anz. Leucht. an Sicherungsaut. C10 A	242
Max. Anzahl der Leuchten Leitungsschutzschalter C16	387
Schutzklasse	II
Betriebsart	Netzspannung

Photometrische Daten

Lichtstrom	800 lm
Gesamtlichtstrom der enthaltenen Lichtquellen	2400 lm
Lichtausbeute	35 lm/W
Farbtemperatur	3000 K
Lichtfarbe (Bezeichnung)	Warm weiß
Farbwiedergabeindex Ra	> 80
Standardabweichung des Farbabgleichs	6 sdcn
Ausstrahlungswinkel	350.00 °

Maße & Gewicht

Länge	1000,00 mm
Breite	170,00 mm
Höhe	210,00 mm
Produktgewicht	1100,00 g



DECOR FLAT FELT CEILING 830
DG

Materialien & Farben

Produktfarbe	Dunkelgrau
Gehäusefarbe	Dunkelgrau
Gehäusematerial	Filz Aluminium
Material Abdeckung	Polycarbonat (PC)
Glühdrahtprüfung nach IEC 60695-2-12	650 °C

Anwendung & Installation

Umgebungstemperaturbereich	-20...+40 °C
Lagertemperaturbereich	-20...+80 °C
Anschlussart	Anschlussklemme, 2-polig (L, N)
Schutzart	IP20/IP20
Schutzklasse IK (Stoßfestigkeitsgrad)	IK03
Dimmbar	Nein
Montageart	Anbau
Montageort	Decke
Mit Leuchtmittel	Ja
Austauschbare Lichtquelleneinheit	Nein

Lebensdauer

Lebensdauer L70/B50 bei 25 °C	30000 h ¹⁾
Anzahl der Schaltzyklen	15000

¹⁾ t[h]: L70 / B50 @ 25 °C (Ta), t[h]: L80 / B10 @ 25 °C (Ta), t[h]: L90 / B10 @ 25 °C (Ta)

Notbeleuchtung

Art des Notbetriebtests	ohne
-------------------------	------

Zertifikate & Standards

Normen	CE / UKCA
Leuchte mit begrenzter Oberflächentemperatur "D-Zeichen"	Nein
Ballwurfsicher	Nein
Austauschbare Lichtquelle (EPREL)	Nicht austauschbar



Zusätzliche Produktdaten

BEG förderfähig	Nein
-----------------	------

Sicherheitshinweise

- Alle elektrischen Anschlüsse dürfen nur von qualifiziertem Fachpersonal ausgeführt werden.
- Vorsicht, Gefahr des elektrischen Schlages.
- Das flexible Außenkabel dieser Leuchte kann nicht ausgetauscht werden; wenn das Kabel beschädigt ist, muss die Leuchte entsorgt werden.

DOWNLOADS

Dokumente und Zertifikate		Name des Dokuments
	Bedienungsanleitung / Sicherheitshinweise	Decor Flat Felt
	Konformitätserklärung	LUM DECOR holder series

VERPACKUNGSGEOMETRIE

EAN	Verpackungseinheit (Stück pro Einheit)	Abmessungen (Länge x Breite x Höhe)	Bruttogewicht	Volumen
4099854611452	Faltschachtel 1	64 mm x 204 mm x 1,026 mm	1457.00 g	13.40 dm ³
4099854611469	Versandschachtel 4	1,040 mm x 270 mm x 230 mm	6841.00 g	64.58 dm ³

Die genannten Produktnummern beschreiben die kleinste bestellbare Mengeneinheit. Eine Versandeinheit kann mehrere Einzelprodukte beinhalten. Als Bestellmenge verwenden Sie bitte das Ein- oder Mehrfache einer Versandeinheit.

Haftungsausschluss

Änderungen und Irrtümer vorbehalten. Vergewissern Sie sich, dass Sie immer den neuesten Stand verwenden.