

PRODUKTDATENBLATT

Decor Kyoto Wall 12W 930 Touch DIM Black

Decor Kyoto | Dekorative Leuchten aus Metall mit integriertem LED



Anwendungsgebiete

- Innenraumanwendungen
- Korridore, Eingangsbereiche, Treppenhäuser, Wohnzimmer, Keller
- Schlafzimmer

Produktvorteile

- Geometrische Formen treffen auf gleichmäßige Ausleuchtung
- Minimalistischer Stil passt zu jedem Raum
- Verschiedene Arten von Leuchten mit der gleichen Designsprache sorgen für einen einheitlichen Stil im Zuhause
- Zwei Optionen für einfache Wandinstallation
- Einfache Montage
- Hoher CRI Wert von 90 für natürlich wirkende Farben
- Dimmfunktion durch Touch-Technologie (Wand-, Steh-, Tischleuchte) & Click Dim (Pendelleuchte)

Produkteigenschaften

- Gehäusematerial: Metall
- Hochleistungs-LED
- Farbtemperatur: 3.000 K
- Optionales 1.5m Kabel mit EU Stecker (nur für Wandleuchte)

TECHNISCHE DATEN

Elektrische Daten

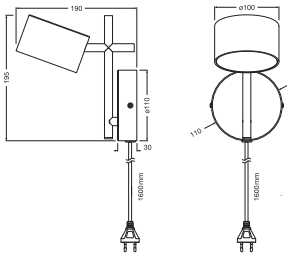
Nennleistung	12,00 W
Nennspannung	220...240 V
Netzfrequenz	50...60 Hz
Nennstrom	120,000 mA
Max. Anzahl der Leuchten Leitungsschutzschalter B16	36
Max. Anz. Leucht. an Sicherungsaut. C10 A	22
Max. Anzahl der Leuchten Leitungsschutzschalter C16	36
Schutzklasse	II
Betriebsart	Netzspannung

Photometrische Daten

Lichtstrom	350 lm
Gesamtlichtstrom der enthaltenen Lichtquellen	800 lm
Lichtausbeute	30 lm/W
Farbtemperatur	3000 K
Lichtfarbe (Bezeichnung)	Warm weiß
Farbwiedergabeindex Ra	> 90
Standardabweichung des Farbabgleichs	6 sdc _m
Ausstrahlungswinkel	120 °

Maße & Gewicht

Länge	110,00 mm
Breite	190,00 mm
Höhe	195,00 mm
Produktgewicht	780,00 g
Kabellänge	1600 mm



DECOR KYOTO WALL 12W 930
TOUCH DIM

Materialien & Farben

Produktfarbe	Schwarz
Gehäusefarbe	Schwarz
Gehäusematerial	Aluminium
Material Abdeckung	Polycarbonat (PC)
Glühdrahtprüfung nach IEC 60695-2-12	650 °C

Anwendung & Installation

Umgebungstemperaturbereich	-20...+40 °C
Lagertemperaturbereich	-20...+80 °C
Anschlussart	Anschlussklemme, 2-polig (L, N)
Schutzart	IP20/IP20
Schutzklasse IK (Stoßfestigkeitsgrad)	IK03
Dimmbar	Ja
Art der Dimmung	Drücken Sie DIM
Montageart	Anbau
Montageort	Wand
Anwendungsumgebung	Innenanwendungen
Mit Leuchtmittel	Ja
Austauschbare Lichtquelleneinheit	Nein

Lebensdauer

Lebensdauer L70/B50 bei 25 °C	30000 h ¹⁾
Anzahl der Schaltzyklen	15000

¹⁾ t[h]: L70 / B50 @ 25 °C (Ta), t[h]: L80 / B10 @ 25 °C (Ta), t[h]: L90 / B10 @ 25 °C (Ta)

Notbeleuchtung

Art des Notbetriebtests	ohne
-------------------------	------

Zertifikate & Standards

Normen	CE
Leuchte mit begrenzter Oberflächentemperatur "D-Zeichen"	Nein
Ballwurfsicher	Nein



Zusätzliche Produktdaten

BEG förderfähig	Nein
-----------------	------

Sicherheitshinweise

- Alle elektrischen Anschlüsse dürfen nur von qualifiziertem Fachpersonal ausgeführt werden.
- Vorsicht, Gefahr des elektrischen Schlages.
- Das flexible Außenkabel dieser Leuchte kann nicht ausgetauscht werden; wenn das Kabel beschädigt ist, muss die Leuchte entsorgt werden.
- Prüfen Sie die Wand/Decke auf ihre Eignung. Wenn Sie unsicher sind, holen Sie professionellen Rat ein.

DOWNLOADS

Dokumente und Zertifikate		Name des Dokuments
	Bedienungsanleitung / Sicherheitshinweise	Decor Kyoto Wall Touch DIM
	Konformitätserklärung	DECOR PUCK_KYOTO_930

VERPACKUNGSGEOMETRIE

EAN	Verpackungseinheit (Stück pro Einheit)	Abmessungen (Länge x Breite x Höhe)	Bruttogewicht	Volumen
4099854654091	Faltschachtel 1	152 mm x 252 mm x 262 mm	1034.00 g	10.04 dm³
4099854654107	Versandschachtel 4	527 mm x 282 mm x 330 mm	4907.00 g	49.04 dm³

Die genannten Produktnummern beschreiben die kleinste bestellbare Mengeneinheit. Eine Versandeinheit kann mehrere Einzelprodukte beinhalten. Als Bestellmenge verwenden Sie bitte das Ein- oder Mehrfache einer Versandeinheit.

Haftungsausschluss

Änderungen und Irrtümer vorbehalten. Vergewissern Sie sich, dass Sie immer den neuesten Stand verwenden.