

PRODUKTDATENBLATT

SF DISC SNP 300 V 21W ML 83040

SURFACE DISC SENSOR PIR | Moderne Wand- und Deckenleuchte mit PIR-Sensor, Multi Color und Multi Lumen



Anwendungsgebiete

- Direkter Ersatz für Anbauleuchten mit integrierten CFLni-Lampen
- Flure
- Treppenhäuser
- Badezimmer
- Eingangsbereiche

Produktvorteile

- Multiple Einstellung der Sensorreichweite, Tageslichtserkennung, Leuchtdauer und DIM- Abstufung/-Zeitraum möglich
- Optionale verdrahtbare Leader-/Follower-Funktion
- Sehr vielseitig durch eine am Treiber wählbare CCT und Wattageeinstellung (Multi Color / Multi Lumen)
- Innenleuchte mit einer Effizienz von bis zu 120 lm/W
- Hohe Farbkonsistenz mit SDCM 3
- Werkzeugloser elektrischer Anschluss dank Push-Button-Anschlussklemme
- Einfaches Sicherungssystem um unerlaubten Zugriff zu vermeiden

Produkteigenschaften

- PIR Sensor für Tageslicht-, Bewegungserfassung und Korridorfunktion
- Schutzart: IP54 (Wand- und Deckenmontage)
- Lebensdauer (L80/B10): bis zu 75.000 h (bei 25 °C)
- Polycarbonat (PC)-Gehäuse, PC-Diffusor
- Umgebungstemperaturbereich bei Betrieb: -20...+45 °C
- Glühdrahtprüfung nach IEC 60695-2-12: 850 °C



- 5-polige Anschlussklemme, Kabelquerschnitt bis zu 5 x 2,5 mm²
- Durchverdrahtung möglich
- Einsatz nur im Innenbereich, nicht für den Außenbereich geeignet
- Verfügbare Versionen der SF DISC-Familie: dimmbar, Ein/Aus, DALI-2, Sensor und/oder Notbeleuchtungs-Funktion

TECHNISCHE DATEN

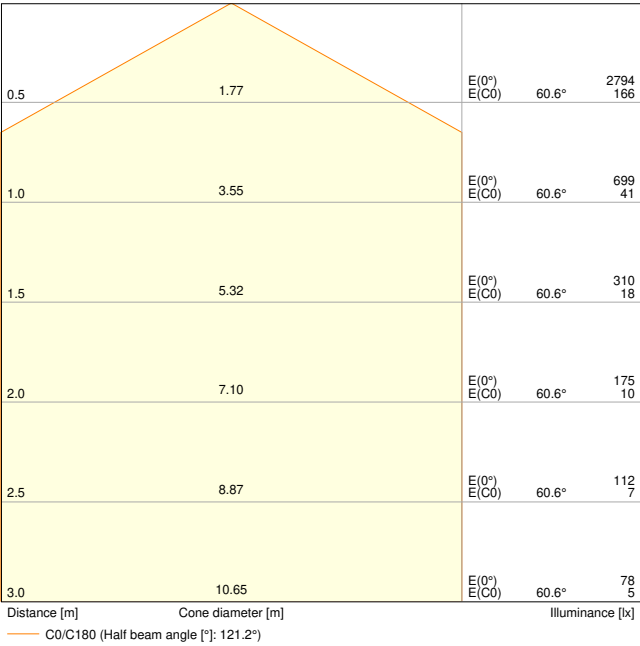
Elektrische Daten

Nennleistung	21 W / 15 W / 9 W
Nennspannung	220...240 V
Netzfrequenz	50/60 Hz
Nennstrom	100 mA
Einschaltstrom	15 A
Einschaltstromdauer T_{h50}	250 μ s
Max. Anzahl der Leuchten Leitungsschutzschalter B16	17
Max. Anz. Leucht. an Sicherungsaut. C10 A	16
Max. Anzahl der Leuchten Leitungsschutzschalter C16	26
Netzleistungsfaktor λ	> 0,90
Oberschwingungsgehalt	< 20 %
Schutzklasse	II
Stoßspannungsfestigkeit (L – N)	1000 V
Betriebsart	Integrierter LED-Treiber

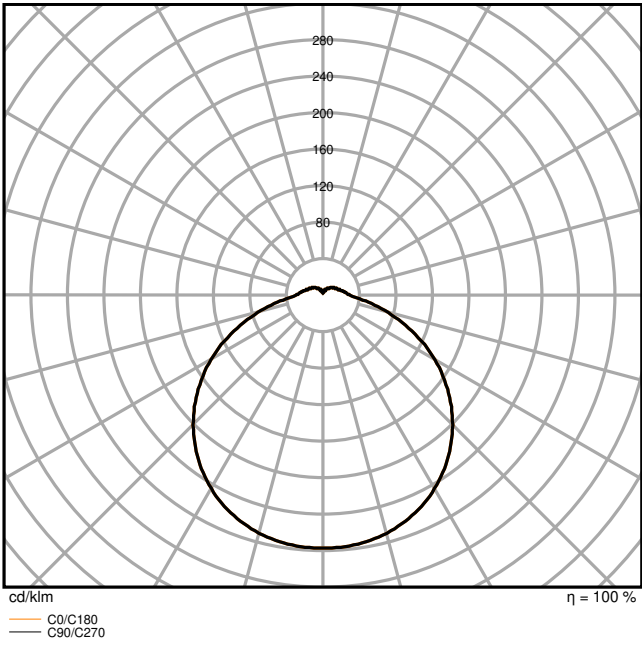
Photometrische Daten

Lichtstrom	2520 lm / 1800 lm / 1080 lm ¹⁾
Lichtausbeute	120 lm/W
Farbtemperatur	3000 K / 4000 K
Referenzeinstellung der enthaltenen Lichtquelle (Kelvin)	4000 K
Lichtfarbe (Bezeichnung)	Warm weiß / Kalt weiß
Farbwiedergabeindex Ra	> 80
Standardabweichung des Farbabgleichs	3 sdcn
Flimmerarm	Ja
Flimmer-Messgröße (Pst LM)	<1
Messgröße für Stroboskop-Effekte (SVM)	<0.4
Photobiologische Risikogruppe gemäß EN62778	RG0
Ausstrahlungswinkel	125 °

¹⁾ 2394 lm / 1710 lm / 1030 lm @3000K



SF DISC 300 V 21W 840



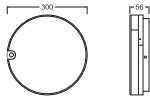
SF DISC 300 V 21W 840

Adjustable attributes

Nennleistung	Farbtemperatur	Lichtstrom	Lichtausbeute
9 W	3000 K	1030 lm	114 lm/W
9 W	4000 K	1080 lm	120 lm/W
15 W	3000 K	1710 lm	114 lm/W
15 W	4000 K	1800 lm	120 lm/W
21 W	3000 K	2394 lm	114 lm/W
21 W	4000 K	2520 lm	120 lm/W

Maße & Gewicht

Durchmesser	300,00 mm
Höhe	56,00 mm
Produktgewicht	1160,00 g



SF DISC SNP 300 V 21W ML

Materialien & Farben

Produktfarbe	Weiß
Gehäusefarbe	Weiß
RAL-Nummer	RAL 9003
Gehäusematerial	Polycarbonat (PC)
Material Abdeckung	Polycarbonat (PC)
Material der lichtemittierenden Fläche	Polycarbonat (PC)
Glühdrahtprüfung nach IEC 60695-2-12	850 °C
Quecksilbergehalt der Lampe	0.0 mg

Anwendung & Installation

Umgebungstemperaturbereich	-20...+45 °C
Lagertemperaturbereich	-20...+80 °C
Anschlussart	Steckklemme
Schutzart	IP54
Schutzklasse IK (Stoßfestigkeitsgrad)	IK00 ¹⁾
Dimmbar	Nein
Montageart	Anbau
Montageort	Decke / Wand
Anwendungsumgebung	Innenanwendungen
Justierbar	Nein
Mit Leuchtmittel	Ja
Austauschbare Lichtquelleneinheit	Nein

¹⁾ IK10 Gehäuse, IK00 Sensorlinse

Lebensdauer

Lebensdauer L70/B50 bei 25 °C	75000 h ¹⁾
Lebensdauer L80/B10 bei 25 °C	75000 h ¹⁾
Lebensdauer L80/B50 bei 25 °C	75000 h
Anzahl der Schaltzyklen	100000

¹⁾ t[h]: L70 / B50 @ 25 °C (Ta), t[h]: L80 / B10 @ 25 °C (Ta), t[h]: L90 / B10 @ 25 °C (Ta)

Vorschaltgerät

Ausgangsstrom	500 mA
EVG - Ausgangs-Rippelstrom	< 5 %

Sensor

Art des Sensors	Bewegung
Sensortechnik	Passiv-Infrarot (PIR)
Erfassungswinkel des Sensors	360 °
Sensor-gesteuerte Schaltzeit	5 s...60 s
Erfassungsbereich des Bewegungssensors	1.5...3 m
Erfassungsschwelle des Tageslichtsensors	5...170 lx
Sensor Schutzklasse IK (Stoßfestigkeitsgrad)	IK00

Zertifikate & Standards

Normen	CE / CB / UKCA / EAC / ENEC
Leuchte mit begrenzter Oberflächentemperatur "D-Zeichen"	Nein
Ballwurfsicher	Nein
Austauschbare Lichtquelle (EPREL)	Nur durch einen Experten

Zusätzliche Produktdaten

Anmerkung zum Produkt	Verfügbar ab Dezember 2025
BEG förderfähig	Ja



TECHNISCHE AUSSTATTUNG











- Inklusive Montageschrauben und Dübel

Sicherheitshinweise

- Alle elektrischen Anschlüsse dürfen nur von qualifiziertem Fachpersonal ausgeführt werden.
- Vorsicht, Gefahr des elektrischen Schlages.

DOWNLOADS

Dokumente und Zertifikate		Name des Dokuments
	Bedienungsanleitung / Sicherheitshinweise	G11247949 SF DISC
	Rechtliche Hinweise	G11249437 Light Source Insert

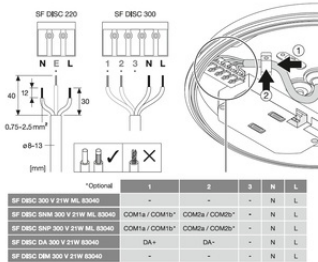
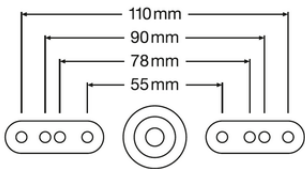
Dokumente und Zertifikate		Name des Dokuments
	Rechtliche Hinweise	Safety Insert G11252364
	Rechtliche Hinweise	Legal Insert G11252360
	Rechtliche Hinweise	German Insert G11212367
Fotometrische und lichttechnische Planungsdateien		Name des Dokuments
	IES-Datei (IES)	SF DISC 300 V 21W 840
	LDT-Datei (Eulumdat)	SF DISC 300 V 21W 840
	UGR-Datei (UGR-Tabelle)	SF DISC 300 V 21W 840
	Lichtverteilungskurve, Typ Kegel	SF DISC 300 V 21W 840
	Lichtverteilungskurve, Typ Polar	SF DISC 300 V 21W 840
CAD/BIM Dateien		Name des Dokuments
	BIM Revit 3D	Surface Disc
	CAD STEP dreidimensional	SF DISC SNP 300 V 21W ML

VERPACKUNGSGINFORMATIONEN

EAN	Verpackungseinheit (Stück pro Einheit)	Abmessungen (Länge x Breite x Höhe)	Bruttogewicht	Volumen
4099854640506	Faltschachtel 1	63 mm x 310 mm x 310 mm	1330.00 g	6.05 dm³
4099854640513	Versandschachtel 6	397 mm x 332 mm x 344 mm	8860.00 g	45.34 dm³

Die genannten Produktnummern beschreiben die kleinste bestellbare Mengeneinheit. Eine Versandeinheit kann mehrere Einzelprodukte beinhalten. Als Bestellmenge verwenden Sie bitte das Ein- oder Mehrfache einer Versandeinheit.

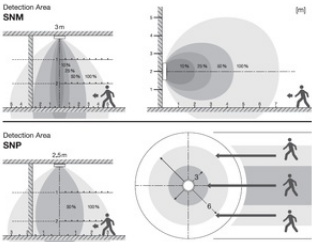

WEITERE KATALOGINFORMATIONEN



SURFACE DISC 220					
* P [W]	7	9	14		
CCT [K]	3000	4000	3000	4000	3000 4000
** Phi_v [lm]	680	720	1020	1080	1600 1680
*** Eff. [lm/W]	97	103	113	120	114 120

SURFACE DISC 300					
* P [W]	9	15	21		
CCT [K]	3000	4000	3000	4000	3000 4000
** Phi_v [lm]	1030	1080	1710	1800	2394 2520
*** Eff. [lm/W]	114	120	114	120	114 120

SF DISC 300 DIM / DALI		
* P [W]	21	
CCT [K]	3000	4000
** Phi_v [lm]	2394	2520
*** Eff. [lm/W]	114	120



Referenzen / Verweise

– Zur Garantie siehe www.ledvance.de/garantie

Haftungsausschluss

Änderungen und Irrtümer vorbehalten. Vergewissern Sie sich, dass Sie immer den neuesten Stand verwenden.