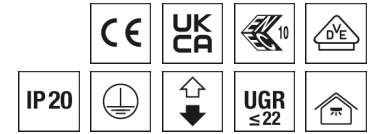


## Deckenleuchte IRIS



Artikelnummer **SPI0000151**

GTIN **4029299531671**

Deeplink Datenblatt <https://www.ridi.de/go/SPI0000151>



### Produktbeschreibung

Deckenleuchte der IRIS-Produktfamilie. Lichtlenkung durch Abdeckung opal, Ausstrahlungscharakteristik symmetrisch, extrem breitstrahlend, Lichtaustritt direkt/indirekt. Leuchtmittel LED-M eingebaut, Austausch durch Fachkraft möglich. Die Leuchte generiert einen Bemessungslichtstrom von 4670 lm in Lichtfarbe 840, Lichtstrom einstellbar: Nein. Die hohe LED-Lebensdauer ermöglicht einen langen Einsatz bei gleichbleibender Beleuchtungsgüte. Hohe Lichtqualität durch eine Farbortoleranz von < 3 SDCM. Gehäuse aus Kunststoff, opal, Schutzart IP20. Mit elektronischem Betriebsgerät On/Off. Austausch durch Fachkraft möglich. Nennspannung 220 - 240 V AC/DC 50 - 60 Hz.

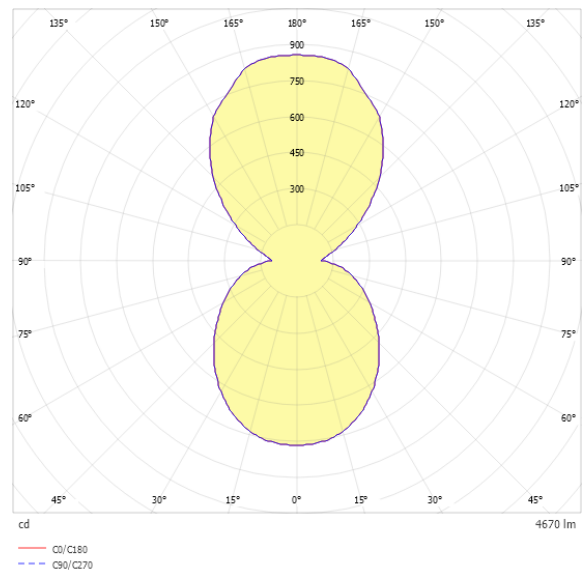
### Kurzinformationen

|  |             |
|--|-------------|
| Montageart   | Anbau       |
| Schutzart  | IP20        |
| Schutzklasse   | I           |
| Zulässige Umgebungstemperatur                                  | -25 - 25 °C |
| Nennspannung   | 220 - 240 V |
| Art der Steuerung  | On/Off      |
| Farbtemperatur   | 4000 K      |
| Farbwiedergabeindex Ra   | ≥ 80        |
| Bemessungslichtstrom   | 4670 lm     |
| Bemessungsleistung   | 32,0 W      |
| Leuchteneffizienz  | 146 lm/W    |
| Bemessungslebensdauer L80B50 (tq = 25 °C)                      | 50.000 h    |
| Dieses Produkt enthält Lichtquellen der Energieeffizienzklasse | D           |

### Nachhaltigkeit



### Lichtverteilungskurve



### Blendungsbewertung R<sub>UG</sub> (4H/8H)

|                       |      |
|-----------------------|------|
| R <sub>UG</sub> längs | 20.1 |
| R <sub>UG</sub> quer  | 20.1 |

**Allgemein**

|                   |                               |
|-------------------|-------------------------------|
| Produktkategorie  | Deckenleuchte                 |
| Einsatzbereich    | Bildung   Büro   Einzelhandel |
| Leuchtenform      | ringförmig                    |
| BEG-förderfähig   | Ja                            |
| Garantie          | 5 Jahre                       |
| Wartungskategorie | D                             |

**Montage**

|                                     |                           |
|-------------------------------------|---------------------------|
| Montageart                          | Anbau                     |
| Montageort                          | Decke                     |
| Geeignet für Lichtbandkonfiguration | Nein                      |
| Anschlussart                        | Steckklemme               |
| Art der Verdrahtung                 | Abschluss                 |
| Anzahl Pole                         | 3                         |
| Leiterquerschnitt                   | 0,5 - 2,5 mm <sup>2</sup> |

**Gehäuse**

|                                   |             |
|-----------------------------------|-------------|
| Farbe                             | opal        |
| Schutzart                         | IP20        |
| Glühdrahtprüfung                  | 650 °C      |
| Zulässige Umgebungstemperatur     | -25 - 25 °C |
| Einbau in isolierte Decke möglich | Nein        |
| Werkstoff des Gehäuses            | Kunststoff  |
| Werkstoff der Abdeckung           | PMMA opal   |

**Elektrische Ausführung**

|                           |             |
|---------------------------|-------------|
| Art der Steuerung         | On/Off      |
| Nennspannung              | 220 - 240 V |
| Frequenz                  | 50 - 60 Hz  |
| Spannungsart              | AC/DC       |
| Bemessungsleistung        | 32,0 W      |
| Schutzklasse              | I           |
| Anzahl der Betriebsgeräte | 1           |

**Betriebsgerät**

|  |      |
|--|------|
| Max. Anzahl der Betriebsgeräte an Leitungsschutzschalter B10 | 11   |
| Max. Anzahl der Betriebsgeräte an Leitungsschutzschalter B16 | 17   |
| Max. Anzahl der Betriebsgeräte an Leitungsschutzschalter C16 | 28   |
| Einschaltstrom je Betriebsgerät                              | 25 A |
| Ripple HF  | 6 %  |
| Ripple LF  | 5 %  |
| SELV   | Ja   |

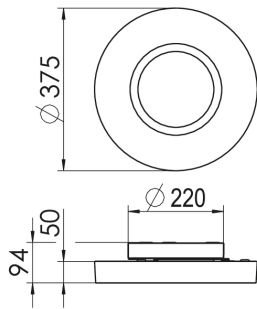
**Lichttechnik**

|                                   |                       |
|-----------------------------------|-----------------------|
| Lichtlenker                       | Abdeckung opal        |
| Lichtaustritt                     | direkt/indirekt       |
| Lichtverteilung                   | symmetrisch           |
| Ausstrahlungscharakteristik       | extrem breitstrahlend |
| Ausstrahlungswinkel               | 111,60 °              |
| UGR-Klasse                        | ≤ 22                  |
| Lichtstrom einstellbar            | Nein                  |
| Bemessungslichtstrom              | 4670 lm               |
| Leuchteneffizienz                 | 146 lm/W              |
| Lichtstromanteil oberer Halbraum  | 49,00 %               |
| Lichtstromanteil unterer Halbraum | 51,00 %               |

**Leuchtmittel**

|   |          |
|---|----------|
| Leuchtmittel  | LED-M    |
| Inklusive Leuchtmittel                                | Ja       |
| Leuchtmittelanzahl                                    | 1        |
| Farbwiedergabeindex Ra                                | ≥ 80     |
| Farbwiedergabeindex R9                                | 0        |
| Farbtemperatur  | 4000 K   |
| Lichtfarbe  | 840      |
| Farbortoleranz (SDCM)                                 | < 3 SDCM |
| Bemessungslebensdauer L80B50 (t <sub>q</sub> = 25 °C) | 50.000 h |
| Maximale Umgebungstemperatur L80B50 = 50.000 h        | 25 °C    |

### Maßzeichnung



### Abmessungen

|              |          |
|--------------|----------|
| Maß H        | 50 mm    |
| Maß D        | 375 mm   |
| Maß D2       | 204 mm   |
| Maß DA       | 220 mm   |
| Maß H2       | 94 mm    |
| Nettogewicht | 2,400 kg |

### Zubehör

| Artikelbezeichnung         | Artikelnummer | Produktbeschreibung   |
|----------------------------|---------------|---|
| IRIS-O FOLIE BERNSTEIN     | SPI0000135    | Einlegefolie aus Kunststoff für IRIS-O Leuchtenserie, Farbe BERNSTEIN sowie BAP-Folie zur Stabilisierung, auch zur nachträglichen Montage geeignet.     |
| IRIS-O FOLIE NORDISCH BLAU | SPI0000137    | Einlegefolie aus Kunststoff für IRIS-O Leuchtenserie, Farbe BLAU sowie BAP-Folie zur Stabilisierung, auch zur nachträglichen Montage geeignet.          |
| IRIS-O FOLIE TERRA         | SPI0000139    | Einlegefolie aus Kunststoff für IRIS-O Leuchtenserie, Farbe BRAUN sowie BAP-Folie zur Stabilisierung, auch zur nachträglichen Montage geeignet.         |
| IRIS-O FOLIE GELB          | SPI0000143    | Einlegefolie aus Kunststoff für IRIS-O Leuchtenserie, Farbe GELB sowie BAP-Folie zur Stabilisierung, auch zur nachträglichen Montage geeignet.          |
| IRIS-O FOLIE ROT           | SPI0000141    | Einlegefolie aus Kunststoff für IRIS-O Leuchtenserie, Farbe ROT sowie BAP-Folie zur Stabilisierung, auch zur nachträglichen Montage geeignet.           |
| IRIS-O FOLIE GRÜN          | SPI0000144    | Einlegefolie aus Kunststoff für IRIS-O Leuchtenserie, Farbe dunkles GRÜN sowie BAP-Folie zur Stabilisierung, auch zur nachträglichen Montage geeignet.  |
| IRIS-O FOLIE FERIA         | SPI0000138    | Einlegefolie aus Kunststoff für IRIS-O Leuchtenserie, Farbe helles GRÜN sowie BAP-Folie zur Stabilisierung, auch zur nachträglichen Montage geeignet.   |
| IRIS-O FOLIE PURPLE RAIN   | SPI0000136    | Einlegefolie aus Kunststoff für IRIS-O Leuchtenserie, Farbe leichtes ROSA sowie BAP-Folie zur Stabilisierung, auch zur nachträglichen Montage geeignet. |
| IRIS-O FOLIE BLAU          | SPI0000142    | Einlegefolie aus Kunststoff für IRIS-O Leuchtenserie, Farbe nordisch BLAU sowie BAP-Folie zur Stabilisierung, auch zur nachträglichen Montage geeignet. |

### Ausschreibungstext

---

Deckenleuchte der IRIS-Produktfamilie. Lichtlenkung durch Abdeckung opal, Ausstrahlungscharakteristik symmetrisch, extrem breitstrahlend, Lichtaustritt direkt/indirekt. Leuchtmittel LED-M eingebaut, Austausch durch Fachkraft möglich. Die Leuchte generiert einen Bemessungslichtstrom von 4670 lm in Lichtfarbe 840, Lichtstrom einstellbar: Nein. Die hohe LED-Lebensdauer ermöglicht einen langen Einsatz bei gleichbleibender Beleuchtungsgröße. Hohe Lichtqualität durch eine Farbortoleranz von < 3 SDCM. Gehäuse aus Kunststoff, opal, Schutzart IP20. Mit elektronischem Betriebsgerät On/Off. Austausch durch Fachkraft möglich. Nennspannung 220 - 240 V AC/DC 50 - 60 Hz.

Artikelnummer: SPI0000151  
Artikelbezeichnung: IRIS-A 4500-840-ND-0  
Produktkategorie: Deckenleuchte  
Einsatzbereich: Bildung|Büro|Einzelhandel  
Leuchtenform: ringförmig  
Maß H: 50 mm  
Maß D: 375 mm  
Montageart: Anbau  
Montageort: Decke  
Anschlussart: Steckklemme  
Art der Verdrahtung: Abschluss  
Anzahl Pole: 3  
Leiterquerschnitt: 0,5 - 2,5 mm<sup>2</sup>  
Farbe: opal  
Schutzart: IP20  
Glühdrahtprüfung: 650 °C  
Zulässige Umgebungstemperatur: -25 - 25 °C  
Werkstoff des Gehäuses: Kunststoff  
Oberflächenbehandlung des Gehäuses:  
Werkstoff der Abdeckung: PMMA opal  
Art der Steuerung: On/Off  
Nennspannung: 220 - 240 V  
Frequenz: 50 - 60 Hz  
Spannungsart: AC/DC  
Bemessungsleistung: 32,0 W  
Schutzklasse: I  
Lichtlenker: Abdeckung opal  
Lichtaustritt: direkt/indirekt  
Lichtverteilung: symmetrisch  
Ausstrahlungscharakteristik: extrem breitstrahlend  
UGR-Klasse: ≤ 22  
Bemessungslichtstrom: 4670 lm  
Leuchteneffizienz: 146 lm/W  
Leuchtmittel: LED-M  
Inklusive Leuchtmittel: Ja  
Farbwiedergabeindex Ra: ≥ 80  
Farbtemperatur: 4000 K  
Lichtfarbe: 840  
Farbortoleranz (SDCM): < 3 SDCM  
Bemessungslebensdauer L80B50 (t<sub>q</sub> = 25 °C): 50.000 h  
Energieeffizienzklasse Leuchtmittel: D