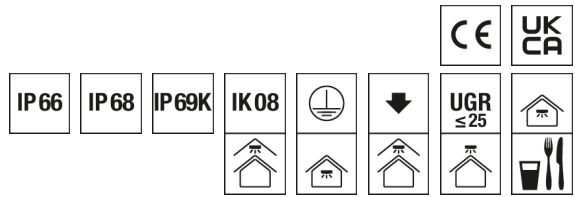


## Rohrleuchte IRL



Artikelnummer **0961230**

GTIN **4029299534900**

DeepLink Datenblatt <https://www.ridi.de/go/0961230>



### Produktbeschreibung

Rohrleuchte der IRL-Produktfamilie. Lichtlenkung durch Abdeckung opal, Ausstrahlungscharakteristik symmetrisch, diffus strahlend, Lichtaustritt direkt. Leuchtmittel LED-M eingebaut, Austausch durch Fachkraft möglich. Die Leuchte generiert einen Bemessungslichtstrom von 6390 lm in Lichtfarbe 840, Lichtstrom einstellbar: stufenlos. Die hohe LED-Lebensdauer ermöglicht einen langen Einsatz bei gleichbleibender Beleuchtungsgüte. Hohe Lichtqualität durch eine Farbortoleranz von < 3 SDCM. Gehäuse aus Kunststoff, weiß, Schutzart IP66 IP68 IP69K. Leuchte geeignet für Anbaumontage an Decke/Wand oder Pendelmontage mit entsprechendem Zubehör (separat zu bestellen). Mit elektronischem Betriebsgerät DALI-2. Austausch durch Fachkraft möglich. Nennspannung 230 - 240 V AC/DC 50 - 60 Hz.

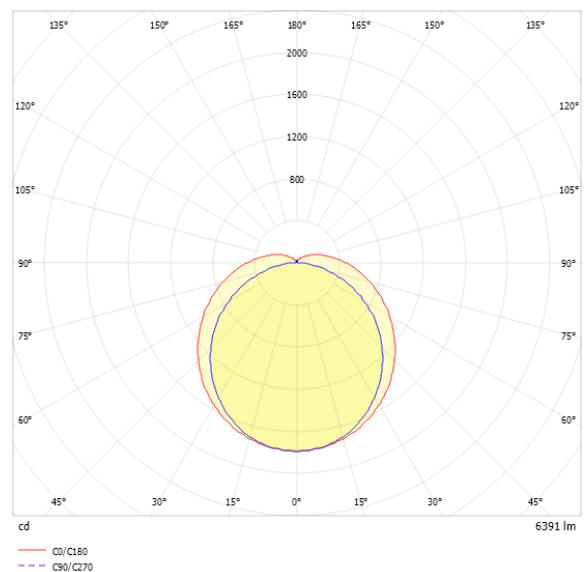
### Kurzinformationen

Montageart	Anbau   Pendel
Schutzart	IP66   IP68   IP69K
Schutzklasse	I
Zulässige Umgebungstemperatur	-25 - 25 °C
Nennspannung	230 - 240 V
Art der Steuerung	DALI-2
Farbtemperatur	4000 K
Farbwiedergabeindex Ra	≥ 80
Bemessungslichtstrom	6390 lm
Bemessungsleistung	51,0 W
Leuchteffizienz	125 lm/W
Bemessungslebensdauer L80B50 (tq = 25 °C)	50.000 h
Dieses Produkt enthält Lichtquellen der Energieeffizienzklasse	D

### Nachhaltigkeit



### Lichtverteilungskurve



### Blendungsbewertung R<sub>UG</sub> (4H/8H)

R <sub>UG</sub> längs	24.2
R <sub>UG</sub> quer	25.3

**Allgemein**

Produktkategorie	Rohrleuchte
Einsatzbereich	Industrie   Lebensmittel
Einsatzbereich HACCP	Produktion mit Reinigungsprozess
Leuchtenform	rohrförmig
BEG-förderfähig	Ja

**Montage**

Montageart	Anbau   Pendel
Montageort	Decke
Geeignet für Lichtbandkonfiguration	Nein
Anschlussart	Steckklemme
Anzahl Pole	5
Leiterquerschnitt	0,5 - 2,5 mm <sup>2</sup>

**Gehäuse**

Farbe	weiß
Schutzart	IP66   IP68   IP69K
Stoßfestigkeitsgrad	IK08
Glühdrahtprüfung	650 °C
Zulässige Umgebungstemperatur	-25 - 25 °C
Einbau in isolierte Decke möglich	Nein
Werkstoff des Gehäuses	Kunststoff
Werkstoff der Abdeckung	PMMA opal

**Elektrische Ausführung**

Art der Steuerung	DALI-2
Nennspannung	230 - 240 V
Frequenz	50 - 60 Hz
Spannungsart	AC/DC
Bemessungsleistung	51,0 W
Schutzklasse	I
Anzahl der Betriebsgeräte	1

**Betriebsgerät**

Max. Anzahl der Betriebsgeräte an Leitungsschutzschalter B10	13
Max. Anzahl der Betriebsgeräte an Leitungsschutzschalter B16	21
Max. Anzahl der Betriebsgeräte an Leitungsschutzschalter C16	35
Dimmbereich	1-100%
Einschaltstrom je Betriebsgerät	35 A
Ripple HF	18 %
Ripple LF	5 %
SELV	Ja

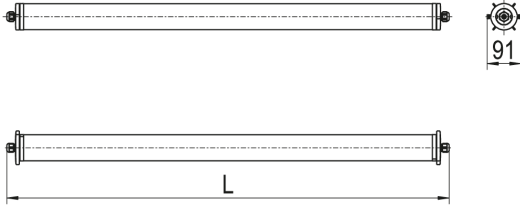
**Lichttechnik**

Lichtlenker	Abdeckung opal
Lichtaustritt	direkt
Lichtverteilung	symmetrisch
Ausstrahlungscharakteristik	diffus strahlend
Ausstrahlungswinkel	132,42 °
UGR-Klasse	≤ 25
Lichtstrom einstellbar	stufenlos
Bemessungslichtstrom	6390 lm
Leuchteneffizienz	125 lm/W
Lichtstromanteil oberer Halbraum	9,00 %
Lichtstromanteil unterer Halbraum	91,00 %

**Leuchtmittel**

Leuchtmittel	LED-M
Inklusive Leuchtmittel	Ja
Leuchtmittelanzahl	1
Farbwiedergabeindex Ra	≥ 80
Farbwiedergabeindex R9	0
Farbtemperatur	4000 K
Lichtfarbe	840
Farbortoleranz (SDCM)	< 3 SDCM
Bemessungslebensdauer L80B50 (tq = 25 °C)	50.000 h
Maximale Umgebungstemperatur L80B50 = 50.000 h	25 °C

## Maßzeichnung



## Abmessungen

Maß L	1790 mm
Maß B	91 mm
Maß H	91 mm
Nettogewicht	2,400 kg

## Zubehör

Artikelbezeichnung	Artikelnummer	Produktbeschreibung
IRL-DB P14-AQ	0208520AQ	Klammer Federstahl, Wand-/ Deckenbefest. IRL, schwarz, 2 St.
IRL-DB P14-SI	0208520SI	Klammer Federstahl, Wand-/ Deckenbefest. IRL, silber, 2 St.
IRL-DB P14	0208520	Klammer Federstahl, Wand-/ Deckenbefest. IRL, weiß, 2 St.
ZSP-SK-3M	0207880	Seilpendel Schlaufe-Klemme, Durchmesser 2 mm, Länge 3 m, 1 Stück, maximale Belastung 45 kg
IRL-DB	0208394	Wand-/Deckenbefestigung IRL, Rohrschelle, 1 Satz = 2 Stück

## HACCP

Diese Leuchten entsprechen den Vorgaben des Lebensmittelrechtes im Sinne der Verordnung (EG) Nr. 852/2004 (HACCP) Anlage II Kapitel I Ziffer 2 a, b Kapitel II Ziffer 1c im Bereich von Leuchten.

Sie sind geeignet für den Einsatz in Produktionsbereichen für Lebensmittel und Reinigungsprozess mit einem Hochdruckreiniger bei 15 °C.

## Ausschreibungstext

---

Rohrleuchte der IRL-Produktfamilie. Lichtlenkung durch Abdeckung opal, Ausstrahlungscharakteristik symmetrisch, diffus strahlend, Lichtaustritt direkt. Leuchtmittel LED-M eingebaut, Austausch durch Fachkraft möglich. Die Leuchte generiert einen Bemessungslichtstrom von 6390 lm in Lichtfarbe 840, Lichtstrom einstellbar: stufenlos. Die hohe LED-Lebensdauer ermöglicht einen langen Einsatz bei gleichbleibender Beleuchtungsgüte. Hohe Lichtqualität durch eine Farbortoleranz von < 3 SDCM. Gehäuse aus Kunststoff, weiß, Schutzart IP66

IP68

IP69K. Leuchte geeignet für Anbaumontage an Decke/Wand oder Pendelmontage mit entsprechendem Zubehör (separat zu bestellen). Mit elektronischem Betriebsgerät DALI-2. Austausch durch Fachkraft möglich. Nennspannung 230 - 240 V AC/DC 50 - 60 Hz.

Artikelnummer: 0961230

Artikelbezeichnung: IRL-0170-5DAWS8400600

Produktkategorie: Rohrleuchte

Einsatzbereich: IndustriellLebensmittel

Leuchtenform: rohrförmig

Einsatzbereich HACCP: Produktion mit Reinigungsprozess

Maß L: 1790 mm

Maß B: 91 mm

Maß H: 91 mm

Montageart: AnbaulPendel

Montageort: Decke

Anschlussart: Steckklemme

Anzahl Pole: 5

Leiterquerschnitt: 0,5 - 2,5 mm<sup>2</sup>

Farbe: weiß

Schutzart: IP66|IP68|IP69K

Stoßfestigkeitsgrad: IK08

Glühdrahtprüfung: 650 °C

Zulässige Umgebungstemperatur: -25 - 25 °C

Werkstoff des Gehäuses: Kunststoff

Werkstoff der Abdeckung: PMMA opal

Art der Steuerung: DALI-2

Nennspannung: 230 - 240 V

Frequenz: 50 - 60 Hz

Spannungsart: AC/DC

Bemessungsleistung: 51,0 W

Schutzklasse: I

Lichtlenker: Abdeckung opal

Lichtaustritt: direkt

Lichtverteilung: symmetrisch

Ausstrahlungscharakteristik: diffus strahlend

UGR-Klasse: ≤ 25

Lichtstrom einstellbar: stufenlos

Bemessungslichtstrom: 6390 lm

Leuchteneffizienz: 125 lm/W

Leuchtmittel: LED-M

Inklusive Leuchtmittel: Ja

Farbwiedergabeindex Ra: ≥ 80

Farbtemperatur: 4000 K

Lichtfarbe: 840

Farbortoleranz (SDCM): < 3 SDCM

Bemessungslebensdauer L80B50 (tq = 25 °C): 50.000 h

Energieeffizienzklasse Leuchtmittel: D